

Notas

ESF-01 FONDOS CON AFECTACIÓN ESPECÍFICA E INVERSIONES FINANCIERAS		2020	2019	2018	2017	
Cuenta	Nombre de la Cuenta	Monto	Monto	Monto	Monto	Facilidad de Cobro
1114	Inversiones Temporales (Hasta 3 meses)	0.00				
1115	Fondos con Afectación Específica	386,385.57				
1121	Inversiones Financieras de Corto Plazo	0.00				
1211	Inversiones a Largo Plazo	0.00				
ESF-02 CONTRIBUCIONES POR RECUPERAR						
Cuenta	Nombre de la Cuenta	Monto	Monto	Monto	Monto	
1122	Cuentas por Cobrar a Corto Plazo	431,927.38	434,717.95	954,793.05	528,519.87	
1124	Ingresos por Recuperar a Corto Plazo	0.00	0.00	0.00	0.00	
ESF-03 CONTRIBUCIONES POR RECUPERAR CORTO PLAZO						
Cuenta	Nombre de la Cuenta	Monto	Monto	Monto	Monto	
1123	Deudores Diversos por Cobrar a Corto Plazo	4,746.82	0.00	0.00	0.00	
1125	Deudores por Anticipos de la Tesorería a Corto Plazo	20,000.00	0.00	0.00	0.00	
1126	Prestamos Obligados a Corto Plazo	0.00	0.00	0.00	0.00	
1129	Otros Derechos a Recibir Efectivo o Equivalentes a Corto Plazo	461,088.38	0.00	0.00	0.00	
1131	Anticipo a Proveedores por Adquisición de Bienes e Inmuebles a Corto Plazo	107,800.00	0.00	0.00	0.00	
1132	Anticipo a Proveedores por Adquisición de Bienes Intangibles a Corto Plazo	0.00	0.00	0.00	0.00	
1133	Anticipo a Proveedores por Adquisición de Bienes Intangibles a Corto Plazo	0.00	0.00	0.00	0.00	
1134	Anticipo a Contratistas por Obras Públicas a Corto Plazo	1,530,955.11	0.00	0.00	0.00	
1139	Otros Derechos a Recibir Bienes o Servicios a Corto Plazo	0.00	0.00	0.00	0.00	
ESF-04 BIENES DISPONIBLES PARA SU TRANSFORMACIÓN ESTIMACIONES Y DETERIORS (INVENTARIOS)						
Cuenta	Nombre de la Cuenta	Monto	Monto	Monto	Monto	
1140	Inventarios	0.00				
1141	Inventario de Mercancías para Venta	0.00				
1142	Inventario de Mercancías Terminadas	0.00				
1143	Inventario de Mercancías en Proceso de Elaboración	0.00				
1144	Inventario de Materias Primas, Materiales y Suministros para Producción	0.00				
1145	Bienes en Tránsito	0.00				
ESF-05 ALMACENES						
Cuenta	Nombre de la Cuenta	Monto	Monto	Monto	Monto	
1150	Almacenes	17,550.00				
1151	Almacén de Materiales y Suministros de Consumo	17,550.00				
ESF-06 FIDEICOMISOS, MANDATOS Y CONTRATOS ANALÓGOS						
Cuenta	Nombre de la Cuenta	Monto	Monto	Monto	Monto	
1213	Fideicomisos, Mandatos y Contratos Análogos	0.00				
ESF-07 PARTICIPACIONES Y APORTACIONES DE CAPITAL						
Cuenta	Nombre de la Cuenta	Monto	Monto	Monto	Monto	
1214	Participaciones y Aportaciones de Capital	0.00				
ESF-08 BIENES MUEBLES E INMUEBLES						
Cuenta	Nombre de la Cuenta	Monto	Monto	Monto	Monto	
1230	Bienes Inmuebles, Infraestructura y Construcciones en Proceso	356,741,477.50	0.00	0.00	0.00	
1231	Terrenos	8,158,459.61	0.00	0.00	0.00	
1232	Viviendas	0.00	0.00	0.00	0.00	
1233	Edificios no Habitacionales	647,517.76	0.00	0.00	0.00	
1234	Infraestructura	0.00	0.00	0.00	0.00	
1235	Construcciones en Proceso en Bienes de Dominio Público	346,936,148.33	0.00	0.00	0.00	
1236	Construcciones en Proceso en Bienes Propios	999,362.30	0.00	0.00	0.00	
1239	Otros Bienes Inmuebles	0.00	0.00	0.00	0.00	
1240	Bienes Muebles	21,971,807.08	439,262.02	-8,190,012.20	0.00	
1241	Mobiliario y Equipo de Administración	3,941,633.78	215,489.22	-1,702,839.47	0.00	
1242	Mobiliario y Equipo Educativo y Recreativo	632,320.95	97,721.84	-269,839.84	0.00	
1243	Equipo e Instrumental Médico y de Laboratorio	7,114.44	1,422.88	-2,203.00	0.00	
1244	Vehículos y Equipo de Transporte	11,521,328.78	18,843.30	-3,813,562.90	0.00	
1245	Equipo de Defensa y Seguridad	48,319.27	1,336.64	-6,808.62	0.00	
1246	Maquinaria, Otros Equipos y Herramientas	5,817,109.86	104,446.14	-2,394,758.37	0.00	
1247	Colecciones, Obras de Arte y Objetos Valiosos	3,980.00	0.00	0.00	0.00	
1248	Activos Biológicos	0.00	0.00	0.00	0.00	
ESF-09 INTANGIBLES Y DIFERIDOS						
Cuenta	Nombre de la Cuenta	Monto	Monto	Monto	Monto	
1250	Activos Intangibles	387,224.30	36,020.05	277,303.05	0.00	
1251	Software	43,226.73	1,620.29	9,943.30	0.00	
1252	Patentes, Marcas y Derechos	0.00	0.00	0.00	0.00	
1253	Concesiones y Franquicias	0.00	0.00	0.00	0.00	
1254	Licencias	343,997.57	34,399.76	267,359.75	0.00	
1259	Otros Activos Intangibles	0.00	0.00	0.00	0.00	
1270	Activos Diferidos	13,102,459.02	0.00	0.00	0.00	
1271	Estudios, Formulación y Evaluación de Proyectos	12,822,058.37	0.00	0.00	0.00	

[Handwritten signature]

1272	Derechos Sobre Bienes en Régimen de Arrendamiento Financiero	0.00	0.00	0.00	0.00
1273	Gastos Pagados por Adelantado a Largo Plazo	0.00	0.00	0.00	0.00
1274	Análisis a Largo Plazo	0.00	0.00	0.00	0.00
1275	Beneficios al Retiro de Empleados Pagados por Adelantado	0.00	0.00	0.00	0.00
1279	Otros Activos Diferidos	280,400.65	0.00	0.00	0.00

ESF-10 ESTIMACIONES Y DETERIOROS

Cuenta	Nombre de la Cuenta	Monto	Criterio	A 365 Días	A 180 Días	Facilidad de Pago
1160	Emisión por Perfidia o Delincio de Activos Circulantes	0.00	0.00	0.00	0.00	0.00
1161	Estimaciones para Cuentas Incobrables por Derechos a Recibir Efectivo o Equivalentes	0.00	0.00	0.00	0.00	0.00
1162	Estimación por Deterioro de Inventarios	0.00	0.00	0.00	0.00	0.00

ESF-11 OTROS ACTIVOS CIRCULANTE Y NO CIRCULANTE

Cuenta	Nombre de la Cuenta	Monto	Característica	A 365 Días	A 180 Días	Facilidad de Pago
1190	Otros Activos Circulantes	0.00	0.00	0.00	0.00	0.00
1191	Valores Circulantes	0.00	0.00	0.00	0.00	0.00
1192	Bienes en Garantía	0.00	0.00	0.00	0.00	0.00
1193	Bienes en Garantía (excluye depósitos de fondos)	0.00	0.00	0.00	0.00	0.00
1194	Bienes Derivados de Embargos, Decomisos, Aseguramientos y Dación en Pago	0.00	0.00	0.00	0.00	0.00
1194	Adquisición con Fondos de Terceros	0.00	0.00	0.00	0.00	0.00

ESF-12 CUENTAS Y DOCUMENTOS POR PAGAR

Cuenta	Nombre de la Cuenta	Monto	Característica	A 365 Días	A 180 Días	Facilidad de Pago
1200	Otros Activos no Circulantes	0.00	0.00	0.00	0.00	0.00
1201	Bienes en Concesión	0.00	0.00	0.00	0.00	0.00
1202	Bienes en Arrendamiento Financiero	0.00	0.00	0.00	0.00	0.00
1203	Bienes en Comodato	0.00	0.00	0.00	0.00	0.00

ESF-13 FONDOS Y BIENES DE TERCEROS

Cuenta	Nombre de la Cuenta	Monto	Característica	A 365 Días	A 180 Días	Facilidad de Pago
2110	Cuentas por Pagar a Corto Plazo	6,850,826.10	6,850,826.10	0.00	0.00	0.00
2111	Servicios Personales por Pagar a Corto Plazo	45,469.73	45,469.73	0.00	0.00	0.00
2112	Proveedores por Pagar a Corto Plazo	246,801.63	246,801.63	0.00	0.00	0.00
2113	Contratistas por Obras Públicas por Pagar a Corto Plazo	2,919,544.94	2,919,544.94	0.00	0.00	0.00
2114	Participaciones y Aportaciones por Pagar a Corto Plazo	0.00	0.00	0.00	0.00	0.00
2115	Transferencias Originadas por Pagar a Corto Plazo	1,569,147.95	1,569,147.95	0.00	0.00	0.00
2116	Intereses, Comisiones y Otros Gastos de la Deuda Pública por Pagar a Corto Plazo	0.00	0.00	0.00	0.00	0.00
2117	Retenciones y Contribuciones por Pagar a Corto Plazo	323,371.29	323,371.29	0.00	0.00	0.00
2118	Revoluciones de la Ley de Ingresos por Pagar a Corto Plazo	0.00	0.00	0.00	0.00	0.00
2119	Otros Documentos por Pagar a Corto Plazo	1,837,430.02	1,837,430.02	0.00	0.00	0.00
2120	Documentos por Pagar a Corto Plazo	0.00	0.00	0.00	0.00	0.00
2121	Documentos Comerciales por Pagar a Corto Plazo	0.00	0.00	0.00	0.00	0.00
2122	Documentos con Contralistas por Obras Públicas por Pagar a Corto Plazo	0.00	0.00	0.00	0.00	0.00
2123	Otros Documentos por Pagar a Corto Plazo	0.00	0.00	0.00	0.00	0.00

ESF-14 OTROS PASIVOS CIRCULANTES

Cuenta	Nombre de la Cuenta	Monto	Naturaliza	Característica	A 365 Días	A 180 Días	Facilidad de Pago
2160	Fondos y Bienes de Terceros en Garantía y/o Administración a Corto Plazo	0.00	Naturaliza	0.00	0.00	0.00	0.00
2161	Fondos en Garantía a Corto Plazo	0.00	0.00	0.00	0.00	0.00	0.00
2162	Fondos en Administración a Corto Plazo	0.00	0.00	0.00	0.00	0.00	0.00
2163	Fondos Contingentes a Corto Plazo	0.00	0.00	0.00	0.00	0.00	0.00
2164	Fondos de Fideicomisos, Mandatos y Contratos Análogos a Corto Plazo	0.00	0.00	0.00	0.00	0.00	0.00
2165	Otros Fondos de Terceros en Garantía y/o Administración a Corto Plazo	0.00	0.00	0.00	0.00	0.00	0.00
2166	Valores y Bienes en Garantía a Corto Plazo	0.00	0.00	0.00	0.00	0.00	0.00
2250	Fondos y Bienes de Terceros en Garantía y/o Administración a Largo Plazo	0.00	0.00	0.00	0.00	0.00	0.00
2251	Fondos en Garantía a Largo Plazo	0.00	0.00	0.00	0.00	0.00	0.00
2252	Fondos en Administración a Largo Plazo	0.00	0.00	0.00	0.00	0.00	0.00
2253	Fondos Contingentes a Largo Plazo	0.00	0.00	0.00	0.00	0.00	0.00
2254	Fondos de Fideicomisos, Mandatos y Contratos Análogos a Largo Plazo	0.00	0.00	0.00	0.00	0.00	0.00
2255	Otros Fondos de Terceros en Garantía y/o Administración a Largo Plazo	0.00	0.00	0.00	0.00	0.00	0.00
2256	Valores y Bienes en Garantía a Largo Plazo	0.00	0.00	0.00	0.00	0.00	0.00

ESF-14 OTROS PASIVOS CIRCULANTES

Cuenta	Nombre de la Cuenta	Monto	Naturaliza	Característica	A 365 Días	A 180 Días	Facilidad de Pago
2199	Otros Pasivos Diferidos a Corto Plazo	2,000,000.00	Naturaliza	0.00	0.00	0.00	0.00
2199	Otros Pasivos Circulantes	0.00	0.00	0.00	0.00	0.00	0.00
2240	Pasivos Diferidos a Largo Plazo	0.00	0.00	0.00	0.00	0.00	0.00
2241	Creditos Diferidos a Largo Plazo	0.00	0.00	0.00	0.00	0.00	0.00
2242	Intereses Cobrados por Adelantado a Largo Plazo	0.00	0.00	0.00	0.00	0.00	0.00
2249	Otros Pasivos Diferidos a Largo Plazo	0.00	0.00	0.00	0.00	0.00	0.00

*El/los proveyecto de pagar, veracidad de la misma que los estados financieros y sus notas, son razonablemente correctos y son responsabilidad del emisor.



LIC. ROMULO GARCIA CABRERA
PRESIDENTE MUNICIPAL



ING. ANA MARIBEL PRADO CRUZ
JEFICO MUNICIPAL



C.P. JORGE ALFONSO CEBALLOS BRIONES
TESORERO MUNICIPAL

NOTAS DE DESGLOSE ESTADO DE ACTIVIDADES

PERIODICIDAD: TRIMESTRAL

Correspondiente del 1 de Enero AL 31 DE DICIEMBRE DEL 2021

CORTE: 4

Notas

ACT-01 INGRESOS DE GESTION		Monto	Característica Significativa
Cuenta	Nombre de la Cuenta		
INGRESOS DE GESTION			
4100	Impuestos	3,999,328.12	
4110	Impuestos Sobre los Ingresos	1,185,785.82	
4111	Impuestos Sobre el Patrimonio	0.00	
4112	Impuestos Sobre la Producción, el Consumo y las Transacciones	1,096,119.16	
4113	Impuestos al Comercio Exterior	1,591.68	
4114	Impuestos Sobre Nóminas y Asimilables	0.00	
4115	Impuestos Ecológicos	0.00	
4116	Accesorios de Impuestos	88,074.98	
4117	Impuestos no Comprendidos en la Ley de Ingresos Vigente, Causados en Ejercicios Fiscales Anteriores Pendientes de Liquidación o Pago	0.00	
4118	Otros Impuestos	0.00	
4119	Cuotas y Aportaciones de Seguridad Social	0.00	
4120	Aportaciones para Fondos de Vivienda	0.00	
4121	Cuotas para la Seguridad Social	0.00	
4122	Cuotas de Ahorro para el Retiro	0.00	
4123	Accesorios de Cuotas y Aportaciones de Seguridad Social	0.00	
4124	Otras Cuotas y Aportaciones para la Seguridad Social	0.00	
4129	Contribuciones de Mejoras	1,565.85	
4130	Contribuciones de Mejoras por Obras Públicas	1,565.85	
4131	Contribuciones de Mejoras no Comprendidas en la Ley de Ingresos Vigente, Causadas en Ejercicios Fiscales Anteriores Pendientes de Liquidación o Pago	0.00	
4132	Derechos	1,949,252.17	
4140	Derechos por el Uso, Goce, Aprovechamiento o Explotación de Bienes de Dominio Público	89,200.40	
4141	Derechos por Prestación de Servicios	1,834,245.31	
4143	Accesorios de Derechos	25,806.46	
4144	Derechos no Comprendidos en la Ley de Ingresos Vigente, Causados en Ejercicios Fiscales Anteriores Pendientes de Liquidación o Pago	0.00	
4145	Otros Derechos	0.00	
4149	Productos	138,321.68	
4150	Productos	138,321.68	
4151	Productos no Comprendidos en la Ley de Ingresos Vigente, Causados en Ejercicios Fiscales Anteriores Pendientes de Liquidación o Pago	0.00	
4154	Incentivos Derivados de la Colaboración Fiscal	724,402.60	
4160	Multas	0.00	
4161	Indemnizaciones	93,393.17	
4162	Reintegros	119,800.00	
4163	Aprovechamientos Provenientes de Obras Públicas	321,557.24	
4164	Aprovechamientos no Comprendidos en la Ley de Ingresos Vigente, Causados en Ejercicios Fiscales Anteriores Pendientes de Liquidación o Pago	0.00	
4165	Accesorios de Aprovechamientos	0.00	
4166	Otros Aprovechamientos	189,652.19	
4168	Ingresos por Venta de Bienes y Prestación de Servicios	0.00	
4169	Ingresos por Venta de Bienes y Prestación de Servicios de Instituciones Públicas de Seguridad Social	0.00	
4170			
4171			

4172	Ingresos por Venta de Bienes y Prestación de Servicios de Empresas Productivas del Estado	0.00
4173	Ingresos por Venta de Bienes y Prestación de Servicios de Entidades Paraestatales y Fideicomisos No Empresariales y No Financieros	0.00
4174	Ingresos por Venta de Bienes y Prestación de Servicios de Entidades Paraestatales Empresariales No Financieros con Participación Estatal Mayoritaria	0.00
4175	Ingresos por Venta de Bienes y Prestación de Servicios de Entidades Paraestatales Empresariales Financieros Monetarias con Participación Estatal Mayoritaria	0.00
4176	Ingresos por Venta de Bienes y Prestación de Servicios de Entidades Paraestatales Empresariales Financieros No Monetarias con Participación Estatal Mayoritaria	0.00
4177	Ingresos por Venta de Bienes y Prestación de Servicios de Fideicomisos Financieros Públicos con Participación Estatal Mayoritaria	0.00
4178	Ingresos por Venta de Bienes y Prestación de Servicios de los Poderes Legislativo y Judicial, y de los Órganos Autónomos	0.00

ACT-02 PARTICIPACIONES, APORTACIONES, CONVENIOS, INCENTIVOS...

Cuenta	Nombre de la Cuenta	Monto	Característica Significativa
4200	PARTICIPACIONES, APORTACIONES, CONVENIOS, INCENTIVOS DERIVADOS DE LA COLABORACIÓN FISCAL, FONDOS DISTINTOS DE APORTACIONES, TRANSFERENCIAS, ASIGNACIONES, SUBSIDIOS Y SUBVENCIONES, Y PENSIONES Y JUBILACIONES	112,951,638.47	
4210	Participaciones, Aportaciones, Convenios, Incentivos Derivados de la Colaboración Fiscal y Fondos Distintos de Aportaciones	112,951,638.47	
4211	Participaciones	53,020,123.97	
4212	Aportaciones	38,393,746.00	
4213	Convenios	20,684,644.97	
4214	Incentivos derivados de la Colaboración Fiscal	853,123.53	
4215	Fondos Distintos de Aportaciones	0.00	
4220	Transferencias, Asignaciones, Subsidios y Otras ayudas	0.00	
4221	Transferencias Internas y Asignaciones del Sector Público	0.00	
4223	Subsidios y Subvenciones	0.00	
4225	Pensiones y Jubilaciones	0.00	
4227	Transferencias del Fondo Mexicano del Petróleo para la Estabilización y el Desarrollo	0.00	

ACT-03 OTROS INGRESOS Y BENEFICIOS

Cuenta	Nombre de la Cuenta	Monto	Naturaleza	Característica
4300	OTROS INGRESOS Y BENEFICIOS	0.00		
4310	Ingresos Financieros	0.00		
4311	Intereses Ganados de Títulos, Valores y demás Instrumentos Financieros	0.00		
4319	Otros Ingresos Financieros	0.00		
4320	Incremento por Variación de Inventarios	0.00		
4321	Incremento por Variación de Inventarios de Mercancías para Venta	0.00		
4322	Incremento por Variación de Inventarios de Mercancías Terminadas	0.00		
4323	Incremento por Variación de Inventarios de Mercancías en Proceso de Elaboración	0.00		
4324	Incremento por Variación de Inventarios de Materias Primas, Materiales y Suministros para Producción	0.00		
4325	Incremento por Variación de Almacén de Materias Primas, Materiales y Suministros de Consumo	0.00		
4330	Disminución del Exceso de Estimaciones por Pérdida o Deterioro u Obsolescencia	0.00		
4331	Disminución del Exceso de Estimaciones por Pérdida o Deterioro u Obsolescencia	0.00		
4340	Disminución del Exceso de Provisiones	0.00		
4341	Disminución del Exceso de Provisiones	0.00		
4390	Otros Ingresos y Beneficios Varios	0.00		
4392	Bonificaciones y Descuentos Obtenidos	0.00		
4393	Diferencias por Tipo de Cambio a Favor	0.00		
4394	Diferencias de Cotizaciones a Favor en Valores Negociables	0.00		
4395	Resultado por Posición Monetaria	0.00		
4396	Utilidades por Participación Patrimonial	0.00		

[Handwritten signatures and initials]

4397 Diferencias por Reestructuración de Deuda Pública a Favor 0.00
 4399 Otros Ingresos y Beneficios Varios 0.00

ACT-04 GASTOS Y OTRAS PERDIDAS

Cuenta	Nombre de la Cuenta	Monto	%	Característica
5000	GASTOS Y OTRAS PERDIDAS	89,520,649.72	100%	
5100	GASTOS DE FUNCIONAMIENTO	49,788,366.43	56%	
5110	Servicios Personales	32,800,479.66	37%	
5111	Remuneraciones al Personal de Carácter Permanente	25,747,351.02	29%	
5112	Remuneraciones al Personal de Carácter Transitorio	1,033,516.60	1%	
5113	Remuneraciones Adicionales y Especiales	3,697,950.23	4%	
5114	Seguridad Social	123,964.95	0%	
5115	Otras Prestaciones Sociales y Económicas	2,197,696.86	2%	
5116	Pago de Estímulos a Servidores Públicos	0.00	0%	
5120	Materiales y Suministros	6,101,018.87	7%	
5121	Materiales de Administración, Emisión de Documentos y Artículos Oficiales	440,557.05	0%	
5122	Alimentos y Utensilios	339,918.87	0%	
5123	Materias Primas y Materiales de Producción y Comercialización	0.00	0%	
5124	Materiales y Artículos de Construcción y de Reparación	785,933.39	1%	
5125	Productos Químicos, Farmacéuticos y de Laboratorio	138,356.88	0%	
5126	Combustibles, Lubrificantes y Aditivos	4,283,971.99	5%	
5127	Vestuario, Blancos, Prendas de Protección y Artículos Deportivos	53,767.97	0%	
5128	Materiales y Suministros para Seguridad	6,400.00	0%	
5129	Herramientas, Refacciones y Accesorios Menores	52,112.72	0%	
5130	Servicios Generales	10,886,867.90	12%	
5131	Servicios Básicos	2,132,476.32	2%	
5132	Servicios de Arrendamiento	217,375.64	0%	
5133	Servicios Profesionales, Científicos y Técnicos y Otros Servicios	80,085.00	0%	
5134	Servicios Financieros, Bancarios y Comerciales	360,350.60	0%	
5135	Servicios de Instalación, Reparación, Mantenimiento y Conservación	2,155,544.42	2%	
5136	Servicios de Comunicación Social y Publicidad	93,106.48	0%	
5137	Servicios de Traslado y Viáticos	262,954.16	0%	
5138	Servicios Oficiales	3,962,776.00	4%	
5139	Otros Servicios Generales	1,622,199.28	2%	
5200	TRANSFERENCIAS, ASIGNACIONES, SUBSIDIOS Y OTRAS AYUDAS	25,892,595.25	29%	
5210	Transferencias Internas y Asignaciones al Sector Público	0.00	0%	
5211	Asignaciones al Sector Público	0.00	0%	
5212	Transferencias Internas al Sector Público	0.00	0%	
5220	Transferencias al Resto del Sector Público	6,290,000.00	7%	
5221	Transferencias a Entidades Paraestatales	6,290,000.00	7%	
5222	Transferencias a Entidades Federativas y Municipios	0.00	0%	
5230	Subsidios y Subvenciones	3,091,944.01	3%	
5231	Subsidios	3,091,944.01	3%	
5232	Subvenciones	0.00	0%	
5240	Ayudas Sociales	16,510,651.24	18%	
5241	Ayudas Sociales a Personas	16,510,651.24	18%	
5242	Becas	0.00	0%	
5243	Ayudas Sociales a Instituciones	0.00	0%	
5244	Ayudas Sociales por Desastres Naturales y Otros Sinistros	0.00	0%	
5250	Pensiones y Jubilaciones	0.00	0%	
5251	Pensiones	0.00	0%	
5252	Jubilaciones	0.00	0%	
5259	Otras Pensiones y Jubilaciones	0.00	0%	

5260	Transferencias a Fideicomisos, Mandatos y Contratos Análogos	0.00	0%
5261	Transferencias a Fideicomisos, Mandatos y Contratos Análogos al Gobierno	0.00	0%
5262	Transferencias a Fideicomisos, Mandatos y Contratos Análogos a Entidades Paraestatales	0.00	0%
5270	Transferencias a la Seguridad Social	0.00	0%
5271	Transferencias por Obligaciones de Ley	0.00	0%
5280	Donativos	0.00	0%
5281	Donativos a Instituciones sin Fines de Lucro	0.00	0%
5282	Donativos a Entidades Federativas y Municipios	0.00	0%
5283	Donativos a Fideicomiso, Mandatos y Contratos Análogos Privados	0.00	0%
5284	Donativos a Fideicomiso, Mandatos y Contratos Análogos Estatales	0.00	0%
5285	Donativos Internacionales	0.00	0%
5290	Transferencias al Exterior	0.00	0%
5291	Transferencias al Exterior a Gobiernos Extranjeros y Organismos Internacionales	0.00	0%
5292	Transferencias al Sector Privado Externo	0.00	0%
5300	PARTICIPACIONES Y APORTACIONES	0.00	1%
5310	Participaciones	935,936.40	0%
5311	Participaciones de la Federación a Entidades Federativas y Municipios	0.00	0%
5312	Participaciones de las Entidades Federativas a los Municipios	0.00	0%
5320	Aportaciones	0.00	0%
5321	Aportaciones de la Federación a Entidades Federativas y Municipios	0.00	0%
5322	Aportaciones de las Entidades Federativas a los Municipios	0.00	0%
5330	Convenios	0.00	1%
5331	Convenios de Reasignación	935,936.40	0%
5332	Convenios de Descentralización y Otros	935,936.40	0%
5400	INTERESES, COMISIONES Y OTROS GASTOS DE LA DEUDA PUBLICA	0.00	0%
5410	Intereses de la Deuda Pública	0.00	0%
5411	Intereses de la Deuda Pública Interna	0.00	0%
5412	Intereses de la Deuda Pública Externa	0.00	0%
5420	Comisiones de la Deuda Pública	0.00	0%
5421	Comisiones de la Deuda Pública Interna	0.00	0%
5422	Comisiones de la Deuda Pública Externa	0.00	0%
5430	Gastos de la Deuda Pública	0.00	0%
5431	Gastos de la Deuda Pública Interna	0.00	0%
5432	Gastos de la Deuda Pública Externa	0.00	0%
5440	Costo por Coberturas	0.00	0%
5441	Costo por Coberturas	0.00	0%
5450	Apoyos Financieros	0.00	0%
5451	Apoyos Financieros a Intermediarios	0.00	0%
5452	Apoyo Financieros a Ahorradores y Deudores del Sistema Financiero Nacional	0.00	0%
5500	OTROS GASTOS Y PERDIDAS EXTRAORDINARIAS	507,657.42	1%
5510	Estimaciones, Depreciaciones, Deterioros, Obsolescencia y Amortizaciones	507,657.42	1%
5511	Estimaciones por Pérdida o Deterioro de Activos Circulantes	0.00	0%
5512	Estimaciones por Pérdida o Deterioro de Activo no Circulante	0.00	0%
5513	Depreciación de Bienes Inmuebles	32,375.35	0%
5514	Depreciación de Infraestructura	0.00	0%
5515	Depreciación de Bienes Muebles	439,262.02	0%
5516	Deterioro de los Activos Biológicos	0.00	0%
5517	Amortización de Activos Intangibles	0.00	0%
5518	Disminución de Bienes por pérdida, obsolescencia y deterioro	36,020.05	0%
5520	Provisiones	0.00	0%
5521	Provisiones de Pasivos a Corto Plazo	0.00	0%
5522	Provisiones de Pasivos a Largo Plazo	0.00	0%
5530	Disminución de Inventarios	0.00	0%
5531	Disminución de Inventarios de Mercancías para Venta	0.00	0%

[Handwritten signature]

5532	Disminución de Inventarios de Mercancías Terminadas	0.00	0%
5533	Disminución de Inventarios de Mercancías en Proceso de Elaboración	0.00	0%
5534	Disminución de Inventarios de Materias Primas, Materiales y Suministros para Producción	0.00	0%
5535	Disminución de Almacén de Materiales y Suministros de Consumo	0.00	0%
5540	Aumento por Insuficiencia de Estimaciones por Pérdida o Deterioro u Obsolescencia	0.00	0%
5541	Aumento por Insuficiencia de Provisiones	0.00	0%
5551	Aumento por Insuficiencia de Provisiones	0.00	0%
5590	Otros Gastos	0.00	0%
5591	Gastos de Ejercicios Anteriores	0.00	0%
5592	Pérdidas por Responsabilidades	0.00	0%
5593	Bonificaciones y Descuentos Otorgados	0.00	0%
5594	Diferencias por Tipo de Cambio Negativas	0.00	0%
5595	Diferencias de Cotizaciones Negativas en Valores Negociables	0.00	0%
5596	Resultado por Posición Monetaria	0.00	0%
5597	Pérdidas por Participación Patrimonial	0.00	0%
5598	Diferencias por Reestructuración de Deuda Pública Negativas	0.00	0%
5599	Otros Gastos Varios	0.00	0%
5600	INVERSIÓN PÚBLICA	12,396,094.22	14%
5610	Inversión Pública no Capitalizable	12,396,094.22	14%
5611	Construcción en Bienes no Capitalizable	12,396,094.22	14%


"Bajo protesta de decir verdad declaramos que los Estados Financieros y sus notas, son razonablemente correctos y son responsabilidad del emisor".



LIC. ROMULO GARCIA CABRERA
Romulo Garcia
 PRESIDENTE MUNICIPAL



C.P. JORGE ALEJANDRO CEBALLOS BRIONES
Jorge Ceballos
 TESORERO MUNICIPAL



ING. ANA MARIBEL PRADO CRUZ
Ana Maribel Prado Cruz
 SINDICO MUNICIPAL

Notas

VHP-01 PATRIMONIO CONTRIBUIDO

Cuenta	Nombre de la Cuenta	Monto	Tipo	Naturaleza
3110	Aportaciones	18,583,052.47		
3120	Donaciones de Capital	121,036.11		
3130	Actualización de la Hacienda Pública/Patrimonio	0.00		

VHP-02 PATRIMONIO GENERADO

Cuenta	Nombre de la Cuenta	Monto	Procedencia
3210	Resultado del Ejercicio (Ahorro/ Desahorro)	27,430,316.87	
3220	Resultados de Ejercicios Anteriores	348,693,348.83	
3230	Revalúos	0.00	
3231	Revalúo de Bienes Inmuebles	0.00	
3232	Revalúo de Bienes Muebles	0.00	
3233	Revalúo de Bienes Intangibles	0.00	
3239	Otros Revalúos	0.00	
3240	Reservas	0.00	
3241	Reservas de Patrimonio	0.00	
3242	Reservas Territoriales	0.00	
3243	Reservas por Contingencias	0.00	
3250	Rectificaciones de Resultados de Ejercicios Anteriores	0.00	
3251	Cambios en Políticas Contables	0.00	
3252	Cambios por Errores Contables	0.00	

"Bajo protesta de decir verdad declaramos que los Estados Financieros y sus notas, son razonablemente correctos y son responsabilidad del emisor".

LIC. ROMULO GARCIA CABRERA

PRESIDENTE MUNICIPAL

C.P. JORGE ALEJANDRO CEBALLOS BRIONES

TESORERO MUNICIPAL

ING. ANA MARIBEL PRADO CRUZ

SINDICO MUNICIPAL

Municipio de Tierra Blanca, Guanajuato

EJERCICIO: 2021

NOTAS DE DESGLOSE ESTADO DE FLUJOS DE EFECTIVO

PERIODICIDAD: TRIMESTRAL

Correspondiente del 1 de Enero AL 31 DE DICIEMBRE DEL 2021

CORTE: 4

Notas

EFE-01 FLUJOS DE EFECTIVO

Cuenta	Nombre de la Cuenta	Saldo Final	Saldo Inicial
1111	Efectivo	0.00	0.00
1112	Bancos/Tesorería	17,056,825.41	20,190,113.47
1113	Bancos/Dependencias y Otros	224,293.79	196,400.17
1114	Inversiones Temporales (Hasta 3 meses)	0.00	0.00
1115	Fondos con Afectación Específica	395,365.57	1,748,527.74
1116	Depósitos de Fondos de Terceros en Garantía y/o Administración	0.00	0.00
1119	Otros Efectivos y Equivalentes	0.00	0.00
1110	Total	17,676,484.77	22,135,041.38

EFE-02 ADQ. BIENES MUEBLES E INMUEBLES

Cuenta	Nombre de la Cuenta	Monto	Subsidio	Pagos
1230	Bienes Inmuebles, Infraestructura y Construcciones en Proceso	356,741,477.50		
1231	Terrenos	8,158,459.61		
1232	Viviendas	0.00		
1233	Edificios no Habitacionales	647,507.26		
1234	Infraestructura	0.00		
1235	Construcciones en Proceso en Bienes de Dominio Público	346,936,148.33		
1236	Construcciones en Proceso en Bienes Propios	999,362.30		
1239	Otros Bienes Inmuebles	0.00		
1240	Bienes Muebles	21,971,807.08		
1241	Mobiliario y Equipo de Administración	3,941,633.78		
1242	Mobiliario y Equipo Educativo y Recreativo	632,320.95		
1243	Equipo e Instrumental Médico y de Laboratorio	7,114.44		
1244	Vehículos y Equipo de Transporte	11,521,328.78		
1245	Equipo de Defensa y Seguridad	48,319.27		
1246	Maquinaria, Otros Equipos y Herramientas	5,817,109.86		
1247	Colecciones, Obras de Arte y Objetos Valiosos	3,980.00		
1248	Activos Biológicos	0.00		
1250	Activos Intangibles	387,224.30		
1251	Software	43,226.73		
1252	Patentes, Marcas y Derechos	0.00		
1253	Concesiones y Franquicias	0.00		
1254	Licencias	343,997.57		
1259	Otros Activos Intangibles	0.00		

EFE-03 CONCILIACION DEL FLUJO DE EFECTIVO

Cuenta	Nombre de la Cuenta	Saldo Anterior	Saldo Final

m

[Handwritten signature]

5500	OTROS GASTOS Y PERDIDAS EXTRAORDINARIAS	0.00	507,657.42
5510	Estimaciones, Depreciaciones, Deterioros, Obsolescencia y Amortizaciones	0.00	507,657.42
5511	Estimaciones por Pérdida o Deterioro de Activos Circulantes	0.00	0.00
5512	Estimaciones por Pérdida o Deterioro de Activo no Circulante	0.00	0.00
5513	Depreciación de Bienes Inmuebles	0.00	32,375.35
5514	Depreciación de Infraestructura	0.00	0.00
5515	Depreciación de Bienes Muebles	0.00	439,262.02
5516	Deterioro de los Activos Biológicos	0.00	0.00
5517	Amortización de Activos Intangibles	0.00	36,020.05
5518	Disminución de Bienes por pérdida, obsolescencia y deterioro	0.00	0.00
5520	Provisiones	0.00	0.00
5521	Provisiones de Pasivos a Corto Plazo	0.00	0.00
5522	Provisiones de Pasivos a Largo Plazo	0.00	0.00
5530	Disminución de Inventarios	0.00	0.00
5531	Disminución de Inventarios de Mercancías para Venta	0.00	0.00
5532	Disminución de Inventarios de Mercancías Terminadas	0.00	0.00
5533	Disminución de Inventarios de Mercancías en Proceso de Elaboración	0.00	0.00
5534	Disminución de Inventarios de Materias Primas, Materiales y Suministros para Producción	0.00	0.00
5535	Disminución de Almacén de Materiales y Suministros de Consumo	0.00	0.00
5540	Aumento por Insuficiencia de Estimaciones por Pérdida o Deterioro u Obsolescencia	0.00	0.00
5541	Aumento por Insuficiencia de Estimaciones por Pérdida o Deterioro u Obsolescencia	0.00	0.00
5550	Aumento por Insuficiencia de Provisiones	0.00	0.00
5551	Aumento por Insuficiencia de Provisiones	0.00	0.00
5590	Otros Gastos	0.00	0.00
5591	Gastos de Ejercicios Anteriores	0.00	0.00
5592	Pérdidas por Responsabilidades	0.00	0.00
5593	Bonificaciones y Descuentos Otorgados	0.00	0.00
5594	Diferencias por Tipo de Cambio Negativas en Efectivo y Equivalentes	0.00	0.00
5595	Diferencias de Cotizaciones Negativas en Valores Negociables	0.00	0.00
5596	Resultado por Posición Monetaria	0.00	0.00
5597	Pérdidas por Participación Patrimonial	0.00	0.00
5599	Otros Gastos Varios	0.00	0.00
5600	INVERSIÓN PÚBLICA	0.00	12,396,094.22
5610	Inversión Pública no Capitalizable	0.00	0.00
5611	Construcción en Bienes no Capitalizable	0.00	12,396,094.22

"Bajo protesta de decir verdad declaramos que los Estados Financieros y sus notas, son razonablemente correctos y son responsabilidad del emisor".



C. P. JORGE ALEJANDRO CEBALLOS BRIONES

TESORERO MUNICIPAL



LIC. ROMULO GARCIA CABRERA

PRESIDENTE MUNICIPAL



ING. ANA MARIBEL PRADO CRUZ

SINDICO MUNICIPAL

Municipio de Tierra Blanca, Guanajuato
CONCILIACIÓN ENTRE LOS INGRESOS PRESUPUESTARIOS Y CONTABLES
 Correspondiente del 1 de Enero AL 31 DE DICIEMBRE DEL 2021
 (CIFRAS EN PESOS)

1. Total de Ingresos Presupuestarios	118,950,966.59
2. Más Ingresos Contables No Presupuestarios	0.00
2.1 Ingresos Financieros	0.00
2.2 Incremento por Variación de inventarios	0.00
2.3 Disminución del Exceso de Estimaciones por Pérdida o Deterioro u Obsolescencia	0.00
2.4 Disminución del Exceso de Provisiones	0.00
2.5 Otros Ingresos y Beneficios Varios	0.00
2.6 Otros Ingresos Contables No Presupuestarios	0.00
3. Menos ingresos presupuestarios no contables	2,000,000.00
3.1 Aprovechamientos Patrimoniales	0.00
3.2 Ingresos Derivados de Financiamientos	2,000,000.00
3.3 Otros Ingresos Presupuestarios No Contables	0.00
4. Ingresos Contables (4 = 1 + 2 - 3)	116,950,966.59

"Bajo protesta de decir verdad declaramos que los Estados Financieros y sus notas, son razonablemente correctos y son responsabilidad del emisor".

LIC. ROMULO GARCIA CABRERA

 PRESIDENTE MUNICIPAL




C.P. JORGE ALEJANDRO CEBALLOS BRIONES

 TESORERO MUNICIPAL



ING. ANA MARIBEL PRADO CRUZ


 SINDICO MUNICIPAL




Municipio de Tierra Blanca, Guanajuato
CONCILIACIÓN ENTRE LOS EGRESOS PRESUPUESTARIOS Y LOS GASTOS CONTABLES
Correspondiente del 1 de Enero AL 31 DE DICIEMBRE DEL 2021
(CIFRAS EN PESOS)

1. Total de Egresos Presupuestarios	119,821,079.07
2. Menos Egresos Presupuestarios No Contables	43,204,180.99
2.1 Materias Primas y Materiales de Producción y Comercialización	0.00
2.2 Materiales y Suministros	0.00
2.3 Mobiliario y Equipo de Administración	114,623.31
2.4 Mobiliario y Equipo Educativo y Recreativo	0.00
2.5 Equipo e Instrumental Médico y de Laboratorio	0.00
2.6 Vehículos y Equipo de Transporte	1,130,598.00
2.7 Equipo de Defensa y Seguridad	0.00
2.8 Maquinaria, Otros Equipos y Herramientas	9,898.98
2.9 Activos Biológicos	0.00
2.10 Bienes Inmuebles	0.00
2.11 Activos Intangibles	0.00
2.12 Obra Pública en Bienes de Dominio Público	41,508,181.78
2.13 Obra Pública en Bienes Propios	0.00
2.14 Acciones y Participaciones de Capital	0.00
2.15 Compra de Títulos y Valores	0.00
2.16 Concesión de Préstamos	0.00
2.17 Inversiones en Fideicomisos, Mandatos y Otros Análogos	0.00
2.18 Provisiones para Contingencias y Otras Erogaciones Especiales	0.00
2.19 Amortización de la Deuda Pública	0.00
2.20 Adeudos de Ejercicios Fiscales Anteriores (ADEFAS)	0.00
2.21 Otros Egresos Presupuestarios No Contables	440,878.92
3. Más Gastos Contables No Presupuestarios	12,903,751.64
3.1 Estimaciones, Depreciaciones, Deterioros, Obsolescencia y Amortizaciones	507,657.42
3.2 Provisiones	0.00
3.3 Disminución de Inventarios	0.00
3.4 Aumento por insuficiencia de Estimaciones por Pérdida o Deterioro u Obsolescencia	0.00
3.5 Aumento por insuficiencia de Provisiones	0.00
3.6 Otros Gastos	0.00
3.7 Otros Gastos Contables No Presupuestarios	12,396,094.22
4. Total de Gasto Contable (4 = 1 - 2 + 3)	89,520,649.72

"Bajo protesta de decir verdad declaramos que los Estados Financieros y sus notas, son razonablemente correctos y son responsabilidad del emisor".

LIC. ROMULO GARCIA CABRERA

 PRESIDENTE MUNICIPAL

C.P. JORGE ALEJANDRO CEBALLOS BRIONES

 TESORERO MUNICIPAL

ING. ANA MARIBEL PRADO CRUZ

 SINDICO MUNICIPAL

Notas

Cuenta	Concepto	Saldo Inicial	Cargos del Periodo	Abonos del Periodo	Saldo Final	Valor en Custodia	Tasa	Yacimiento	Tipo de Contrato
7000	CUENTAS DE ORDEN CONTABLES								
7110	Valores en Custodia	0.00	0.00	0.00	0.00	0.00			
7120	Custodia de Valores	0.00	0.00	0.00	0.00	0.00			
7130	Instrumentos de Crédito Prestados a Formadores de Mercado	0.00	0.00	0.00	0.00	0.00			
7140	Prélamo de Instrumentos de Crédito a Formadores de Mercado y su Garantía	0.00	0.00	0.00	0.00	0.00			
7150	Instrumentos de Crédito Recibidos en Garantía de los Formadores de Mercado	0.00	0.00	0.00	0.00	0.00			
7160	Garantía de Crédito Recibidos de los Formadores de Mercado	0.00	0.00	0.00	0.00	0.00			
7170	Emisión de Bonos, Cédulas y Valores de la Deuda Pública Interna	0.00	0.00	0.00	0.00	0.00			
7180	Emisión de Bonos, Cédulas y Valores de la Deuda Pública Externa	0.00	0.00	0.00	0.00	0.00			
7200	Autosustentación de la Deuda Pública Interna y Externa	0.00	0.00	0.00	0.00	0.00			
7230	Emisiones Autorizadas de la Deuda Pública Interna	0.00	0.00	0.00	0.00	0.00			
7240	Suscripción de Contratos de Préstamos y Otras Obligaciones de la Deuda Pública Interna	0.00	0.00	0.00	0.00	0.00			
7250	Suscripción de Contratos de Préstamos y Otras Obligaciones de la Deuda Pública Externa	0.00	0.00	0.00	0.00	0.00			
7260	Contratos de Préstamos y Otras Obligaciones de la Deuda Pública Interna y Externa	0.00	0.00	0.00	0.00	0.00			
7310	Avales Autorizados	0.00	0.00	0.00	0.00	0.00			
7320	Avales Firmados	0.00	0.00	0.00	0.00	0.00			
7330	Fianzas y Garantías Recibidas por Deudas a Cobrar	0.00	0.00	0.00	0.00	0.00			
7340	Fianzas y Garantías Recibidas	0.00	0.00	0.00	0.00	0.00			
7350	Fianzas Originadas para Respaldo Obligaciones no Fiscales del Gobierno	0.00	0.00	0.00	0.00	0.00			
7360	Fianzas Originadas para Respaldo Obligaciones no Fiscales	0.00	0.00	0.00	0.00	0.00			
7410	Declaraciones Judiciales en Proceso de Resolución	0.00	0.00	0.00	0.00	0.00			
7420	Resolución de Demandas en Proceso Judicial	0.00	0.00	0.00	0.00	0.00			
7510	Contratos para Inversión Mediante Proyectos para Prestación de Servicios (PPS) y Similares	0.00	0.00	0.00	0.00	0.00			
7520	Inversión Pública Contratada Mediante Proyectos para Prestación de Servicios (PPS) y Similares	0.00	0.00	0.00	0.00	0.00			
7610	Bienes Bajo Contrato en Concepción	0.00	0.00	0.00	0.00	0.00			
7620	Contrato de Concepción por Bienes	0.00	0.00	0.00	0.00	0.00			
7630	Bienes Bajo Contrato en Comodato	0.00	0.00	0.00	0.00	0.00			
7640	Contrato de Comodato por Bienes	0.00	0.00	0.00	0.00	0.00			
7710	Bienes en Proceso de Escrituración	0.00	0.00	0.00	0.00	0.00			
7720	Bienes en Proceso de Escrituración	0.00	0.00	0.00	0.00	0.00			
8000	CUENTAS DE ORDEN PRESUPUESTARIAS								
8110	Ley de Ingresos Estimada	0.00	0.00	0.00	0.00	0.00			
8120	Ley de Ingresos por Ejercer	0.00	0.00	0.00	0.00	0.00			
8130	Modificaciones a la Ley de Ingresos Estimada	0.00	0.00	0.00	0.00	0.00			
8140	Ley de Ingresos Derivada	0.00	0.00	0.00	0.00	0.00			
8150	Ley de Ingresos Recaudada	0.00	0.00	0.00	0.00	0.00			
8210	Presupuesto de Egresos Aprobado	0.00	0.00	0.00	0.00	0.00			
8220	Presupuesto de Egresos por Ejercer	0.00	0.00	0.00	0.00	0.00			
8230	Modificaciones al Presupuesto de Egresos Aprobado	0.00	0.00	0.00	0.00	0.00			
8250	Presupuesto de Egresos Comprometido	0.00	0.00	0.00	0.00	0.00			
8260	Presupuesto de Egresos Ejecutado	0.00	0.00	0.00	0.00	0.00			
8270	Presupuesto de Egresos Pagado	0.00	0.00	0.00	0.00	0.00			

"Bajo protesta de decir verdad declaramos que los Estados Financieros y sus notas, son razonablemente correctos y son responsabilidad del emisor."



LIC. ROMULO GARCIA CASARSA
 PRESIDENTE MUNICIPAL



C.P. JORGE ALEJANDRO CEBALLOS BRIONES
 TESORERO MUNICIPAL

ING. ANA MARIBEL PRADO CRUZ
 SINDICO MUNICIPAL