

Municipio de Tierra Blanca, Guanajuato
 Estado Analítico del Ejercicio del Presupuesto de Egresos
 Clasificación Administrativa
 Del 1 de Enero AL 31 DE DICIEMBRE DEL 2021

Concepto	Egresos					Subejercicio 6 = (3 - 4)
	Aprobado 1	Ampliaciones/ (Reducciones) 2	Modificado 3 = (1 + 2)	Devengado 4	Pagado 5	
DESPACHO DE PRESIDENCIA	13,095,226.22	295,470.71	13,390,696.93	12,630,097.67	12,552,797.67	760,599.26
SINDICATURA MUNICIPAL	907,396.48	99,556.55	1,006,953.03	942,357.88	942,357.88	64,595.15
OFICINA DE REGIDORES	5,946,843.01	132,415.45	6,079,258.46	5,983,310.47	5,983,310.47	95,947.99
UNIDAD DE TRANSPARENCIA	174,144.51	5,052.41	179,196.92	144,861.88	144,861.88	34,335.04
COMUNICACIÓN SOCIAL	543,098.65	-39,877.77	503,220.88	266,926.39	266,926.39	236,294.49
Área Jurídica Municipal	650,879.63	834,156.57	1,485,036.20	1,226,903.86	1,226,903.86	258,132.34
DEPARTAMENTO DE EDUCACION	1,517,290.88	37,934.22	1,555,225.10	1,345,864.19	1,343,222.19	209,360.91
DEPORTES	810,987.01	-82,792.16	728,194.85	481,130.60	473,262.60	247,064.25
CENTUDE	392,149.38	62,492.59	454,641.97	347,360.80	345,117.80	107,281.17
COORDINACIÓN DE ATENCIÓN A LA MUJER	129,046.77	6,953.18	135,999.95	101,593.52	101,593.52	34,406.43
OFICIALIA MAYOR	3,046,119.32	877,251.85	3,923,371.17	2,843,347.98	2,807,747.98	1,080,023.19
CONTRALORIA MUNICIPAL	779,034.62	104,210.85	883,245.47	688,180.02	658,180.02	225,065.45
SECRETARIA DEL H. AYUNTAMIENTO	2,038,711.12	286,162.58	2,324,873.70	1,989,063.45	1,989,063.45	335,810.25
DIR. PLANEACION	263,022.09	30,129.53	293,151.62	252,952.24	252,952.24	40,199.38
POLICIA Y TRANSITO	9,246,445.78	497,120.58	9,743,566.36	8,106,054.38	8,069,531.78	1,637,511.98
PROTECCION CIVIL	1,020,533.40	29,066.24	1,049,599.64	823,589.58	819,704.58	226,010.06
CONVENIO BOMBEROS	242,925.78	7,753.30	250,679.08	230,845.21	230,845.21	19,833.87
SERVICIOS MUNICIPALES	11,761,333.39	1,767,985.46	13,529,318.85	11,208,529.16	11,204,147.75	2,320,789.69
DESARROLLO SOCIAL	1,181,196.60	14,106.16	1,195,302.76	1,031,061.80	1,031,061.80	161,630.26
COORDINACIÓN DE DESARROLLO RURAL	551,767.63	1,559,464.25	2,111,231.88	2,014,839.20	2,014,839.20	96,392.68
COORDINACIÓN DE DESARROLLO ECONÓMICO	332,720.25	-89,093.78	243,626.47	240,902.37	240,902.37	22,724.10
COORDINACIÓN DE COMUNIDADES INDÍGENAS	154,435.08	-1,513.15	152,921.93	143,450.91	143,450.91	9,471.02
OBRAS PUBLICAS	30,277,654.35	31,579,310.12	61,856,964.47	58,798,294.27	54,702,334.52	3,058,670.20
TESORERIA MUNICIPAL	6,438,932.44	3,327,817.35	9,766,749.79	4,997,945.88	4,988,478.88	4,768,803.91
CASA DE LA CULTURA	1,162,450.84	346,486.65	1,508,937.49	1,277,586.57	1,275,030.57	231,350.92
COORDINACIÓN DE CATASTRO	778,295.26	12,376.69	790,671.95	650,628.18	649,628.98	140,043.77
DIRECCIÓN DE FISCALIZACIÓN	496,727.21	26,099.65	522,826.86	425,519.89	425,519.89	97,306.97
ECOLOGIA Y MEDIO AMBIENTE	733,632.30	-9,663.88	723,968.42	626,856.14	626,856.14	97,112.28
Dirección de Derechos Humanos	0.00	32,233.55	32,233.55	28,031.58	28,031.58	4,201.97
CAJA UNICA	0.00	0.00	0.00	0.00	0.00	0.00
Total del Gasto	94,673,000.00	41,769,056.05	136,442,056.05	119,821,079.07	115,541,655.11	16,620,976.98

Gobierno (Federal/Estatal/Municipal) de Municipio de Tierra Blanca, Guanajuato
 Estado Analítico del Ejercicio del Presupuesto de Egresos
 Clasificación Administrativa
 Del 1 de Enero AL 31 DE DICIEMBRE DEL 2021

Concepto	Egresos					Subejercicio 6 = (3 - 4)
	Aprobado 1	Ampliaciones/ (Reducciones) 2	Modificado 3 = (1 + 2)	Devengado 4	Pagado 5	

Poder Ejecutivo	0.00	0.00	0.00	0.00	0.00	0.00	0.00	0.00	0.00
Poder Legislativo	0.00	0.00	0.00	0.00	0.00	0.00	0.00	0.00	0.00
Poder Judicial	0.00	0.00	0.00	0.00	0.00	0.00	0.00	0.00	0.00
Órganos Autónomos	0.00	0.00	0.00	0.00	0.00	0.00	0.00	0.00	0.00
Total del Gasto	0.00	0.00	0.00	0.00	0.00	0.00	0.00	0.00	0.00

Concepto	Egresos						Subejercicio
	Aprobado 1	Ampliaciones/ (Reducciones) 2	Modificado 3 = (1 + 2)	Devengado 4	Pagado 5	6 = (3 - 4)	
Entidades Paraestatales y Fideicomisos No Empresariales y No Financieros	0.00	0.00	0.00	0.00	0.00	0.00	0.00
Instituciones Públicas de la Seguridad Social	0.00	0.00	0.00	0.00	0.00	0.00	0.00
Entidades Paraestatales Empresariales No Financieras con Participación Estatal Mayoritaria	0.00	0.00	0.00	0.00	0.00	0.00	0.00
Fideicomisos Empresariales No Financieros con Participación Estatal Mayoritaria	0.00	0.00	0.00	0.00	0.00	0.00	0.00
Entidades Paraestatales Empresariales Financieras Monetarias con Participación Estatal Mayoritaria	0.00	0.00	0.00	0.00	0.00	0.00	0.00
Entidades Paraestatales Financieras No Monetarias con Participación Estatal Mayoritaria	0.00	0.00	0.00	0.00	0.00	0.00	0.00
Fideicomisos Financieros Públicos con Participación Estatal Mayoritaria	0.00	0.00	0.00	0.00	0.00	0.00	0.00
Total del Gasto	0.00	0.00	0.00	0.00	0.00	0.00	0.00

Sector Paraestatal del Gobierno (Federal/Estatal/Municipal) de Municipio de Tierra Blanca, Guanajuato
Estado Analítico del Ejercicio del Presupuesto de Egresos
Clasificación Administrativa
Del 1 de Enero AL 31 DE DICIEMBRE DEL 2021


LIC. ROMULO GARCIA CABRERA
PRESIDENTE MUNICIPAL


C.P. JORGE ALEJANDRO CEBALLOS BRIONES
SINDICO MUNICIPAL


ING. ANA MARIBEL PRADO CRUZ
SINDICO MUNICIPAL

Municipio de Tierra Blanca, Guanajuato
 Estado Analítico del Ejercicio del Presupuesto de Egresos
 Clasificación Económica (Por Tipo de Gasto)
 Del 1 de Enero AL 31 DE DICIEMBRE DEL 2021

Concepto	Egresos					
	Aprobado 1	Ampliaciones/ (Reducciones) 2	Modificado 3 = (1 + 2)	Devengado 4	Pagado 5	Subejercicio 6 = (3 - 4)
Gasto Corriente	93,669,000.00	-3,766,685.32	89,902,314.68	75,680,961.68	73,915,641.33	14,221,353.00
Gasto de Capital	1,004,000.00	45,535,741.37	46,539,741.37	44,140,117.39	41,626,013.78	2,399,623.98
Amortización de la Deuda y Disminución de Pasivos	0.00	0.00	0.00	0.00	0.00	0.00
Pensiones y Jubilaciones	0.00	0.00	0.00	0.00	0.00	0.00
Participaciones	0.00	0.00	0.00	0.00	0.00	0.00
Total del Gasto	94,673,000.00	41,769,056.05	136,442,056.05	119,821,079.07	115,541,655.11	16,620,976.98



LIC. ROMULO GARCIA CARRERA
 PRESIDENTE MUNICIPAL



C.P. JORGE ALEJANDRO CEBALLOS BRIONES
 TESORERO MUNICIPAL



ING. ANA MARIBEL PRADO CRUZ
 SINDICO MUNICIPAL

Municipio de Tierra Blanca, Guanajuato
Estado Analítico del Ejercicio del Presupuesto de Egresos
Clasificación por Objeto del Gasto(Capítulo y Concepto)
Del 1 de Enero AL 31 DE DICIEMBRE DEL 2021

Concepto	Egresos					
	Aprobado 1	Ampliaciones/ (Reducciones) 2	Modificado 3 = (1 + 2)	Devengado 4	Pagado 5	Subejercicio 6 = (3 - 4)
Servicios Personales	35,897,178.72	860,549.94	36,757,728.66	32,800,479.66	32,765,479.66	3,967,249.00
Remuneraciones al Personal de Carácter Permanente	27,578,053.15	402,980.64	27,981,033.79	25,747,351.02	25,747,351.02	2,233,682.77
Remuneraciones al Personal de Carácter Transitorio	1,077,558.08	176,288.26	1,353,846.34	1,033,516.60	998,516.60	320,329.74
Remuneraciones Adicionales y Especiales	4,268,930.50	141,871.77	4,410,802.27	3,697,950.23	3,697,950.23	712,852.04
Seguridad Social	215,441.92	60,000.00	275,441.92	123,964.95	123,964.95	151,476.97
Otras Prestaciones Sociales y Económicas	2,297,195.07	354,867.26	2,652,062.33	2,197,696.86	2,197,696.86	454,365.47
Provisiones	460,000.00	-375,457.99	84,542.01	0.00	0.00	84,542.01
Pago de Estímulos a Servidores Públicos	0.00	0.00	0.00	0.00	0.00	0.00
Materiales Y Suministros	5,758,700.00	580,491.66	6,339,191.66	6,101,018.87	6,064,496.27	238,172.79
Materiales de Administración, Emisión de Documentos y Artículos Oficiales	622,500.00	169,255.78	791,755.78	440,557.05	440,557.05	351,198.73
Alimentos y Utensilios	279,000.00	131,201.19	410,201.19	339,918.87	303,396.27	70,282.32
Materias Primas y Materiales de Producción y Comercialización	0.00	0.00	0.00	0.00	0.00	0.00
Materiales y Artículos de Construcción y de Reparación	665,700.00	518,185.23	1,183,885.23	785,933.39	785,933.39	397,951.84
Productos Químicos, Farmacéuticos y de Laboratorio	185,000.00	-3,022.40	181,977.60	138,356.88	138,356.88	43,620.72
Combustibles, Lubricantes y Aditivos	3,758,500.00	-302,619.40	3,455,880.60	4,283,971.99	4,283,971.99	-828,091.39
Vestuario, Blancos, Prendas de Protección y Artículos Deportivos	164,000.00	43,049.15	207,049.15	53,767.97	53,767.97	153,281.18
Materiales y Suministros Para Seguridad	0.00	10,000.00	10,000.00	6,400.00	6,400.00	3,600.00
Herramientas, Refacciones y Accesorios Menores	84,000.00	14,442.11	98,442.11	52,112.72	52,112.72	46,329.39
Servicios Generales	12,358,310.42	2,360,214.07	14,718,524.49	10,886,867.90	10,759,593.09	3,831,656.59
Servicios Básicos	2,319,300.00	141,226.98	2,460,526.98	2,132,476.32	2,103,672.32	328,050.66
Servicios de Arrendamiento	331,000.00	35,347.18	366,347.18	217,375.64	217,375.64	148,971.54
Servicios Profesionales, Científicos, Técnicos y Otros Servicios	107,000.00	42,504.80	149,504.80	80,085.00	80,085.00	69,419.80
Servicios Financieros, Bancarios y Comerciales	327,000.00	911,224.48	1,238,224.48	360,350.60	360,350.60	877,873.88
Servicios de Instalación, Reparación, Mantenimiento y Conservación	2,541,900.00	715,601.08	3,257,501.08	2,155,544.42	2,132,867.81	1,101,956.66
Servicios de Comunicación Social y Publicidad.	332,000.00	-33,401.94	298,598.06	93,106.48	93,106.48	205,491.58
Servicios de Traslado y Viáticos	297,000.00	182,760.14	480,060.14	262,954.16	260,959.96	217,105.98
Servicios Oficiales	5,429,000.00	-1,031,513.66	4,397,486.34	3,962,776.00	3,888,976.00	434,710.34
Otros Servicios Generales	673,810.42	1,396,465.01	2,070,275.43	1,622,199.28	1,622,199.28	448,076.15
Transferencias, Asignaciones, Subsidios Y Otras Ayudas	12,020,000.00	15,989,890.82	28,009,890.82	25,892,595.25	24,326,072.31	2,117,295.57
Transferencias Internas y Asignaciones al Sector Público	0.00	0.00	0.00	0.00	0.00	0.00
Transferencias al Resto del Sector Público	5,520,000.00	800,000.00	6,320,000.00	6,290,000.00	6,290,000.00	30,000.00
Subsidios y Subvenciones	4,000,000.00	0.00	4,000,000.00	3,091,944.01	3,091,944.01	908,055.99
Ayudas Sociales	2,500,000.00	15,189,890.82	17,689,890.82	16,510,651.24	14,944,128.30	1,179,239.58
Pensiones y Jubilaciones	0.00	0.00	0.00	0.00	0.00	0.00
Transferencias a Fideicomisos, Mandatos y Otros Análogos	0.00	0.00	0.00	0.00	0.00	0.00
Transferencias a la Seguridad Social	0.00	0.00	0.00	0.00	0.00	0.00
Donativos	0.00	0.00	0.00	0.00	0.00	0.00
Transferencias al Exterior	0.00	0.00	0.00	0.00	0.00	0.00
Bienes Muebles, Inmuebles E Intangibles	754,000.00	1,166,868.49	1,920,868.49	1,255,120.29	1,255,120.29	665,748.20
Mobiliario y Equipo de Administración	592,000.00	56,253.49	648,253.49	114,623.31	114,623.31	533,630.18
Mobiliario y Equipo Educativo y Recreativo	44,000.00	-11,840.00	32,160.00	0.00	0.00	32,160.00
Equipo e Instrumental Médico y de Laboratorio	10,000.00	0.00	10,000.00	0.00	0.00	10,000.00
Vehículos y Equipo de Transporte	0.00	1,158,000.00	1,158,000.00	1,130,598.00	1,130,598.00	27,402.00
Equipo de Defensa y Seguridad	0.00	0.00	0.00	0.00	0.00	0.00
Maquinaria, Otros Equipos y Herramientas	101,000.00	-36,051.00	64,949.00	9,898.98	9,898.98	55,050.02
Activos Biológicos	0.00	0.00	0.00	0.00	0.00	0.00
Bienes Inmuebles	0.00	0.00	0.00	0.00	0.00	0.00
Activos Intangibles	7,000.00	506.00	7,506.00	0.00	0.00	7,506.00

Inversión Pública	250,000.00	43,432,936.48	43,682,936.48	41,949,060.70	39,434,957.09	1,733,875.78
Obra Pública en Bienes de Dominio Público	0.00	43,143,471.45	43,143,471.45	41,508,181.78	38,994,078.17	1,635,289.67
Obra Pública en Bienes Propios	0.00	0.00	0.00	0.00	0.00	0.00
Proyectos Productivos y Acciones de Fomento	250,000.00	289,465.03	539,465.03	440,878.92	440,878.92	98,586.11
Inversiones Financieras Y Otras Provisiones	27,634,810.86	-23,557,831.81	4,076,979.05	0.00	0.00	4,076,979.05
Inversiones Para el Fomento de Actividades Productivas.	0.00	0.00	0.00	0.00	0.00	0.00
Acciones y Participaciones de Capital	0.00	0.00	0.00	0.00	0.00	0.00
Compra de Títulos y Valores	0.00	0.00	0.00	0.00	0.00	0.00
Concesión de Préstamos	0.00	0.00	0.00	0.00	0.00	0.00
Inversiones en Fideicomisos, Mandatos y Otros Análogos	0.00	0.00	0.00	0.00	0.00	0.00
Otras Inversiones Financieras	0.00	0.00	0.00	0.00	0.00	0.00
Provisiones para Contingencias y Otras Erogaciones Especiales	0.00	0.00	0.00	0.00	0.00	0.00
Participaciones Y Aportaciones	27,634,810.86	-23,557,831.81	4,076,979.05	0.00	0.00	4,076,979.05
Participaciones	0.00	935,936.40	935,936.40	935,936.40	935,936.40	0.00
Aportaciones	0.00	0.00	0.00	0.00	0.00	0.00
Convenios	0.00	0.00	0.00	0.00	0.00	0.00
Deuda Pública	0.00	935,936.40	935,936.40	935,936.40	935,936.40	0.00
Amortización de la Deuda Pública	0.00	0.00	0.00	0.00	0.00	0.00
Intereses de la Deuda Pública	0.00	0.00	0.00	0.00	0.00	0.00
Comisiones de la Deuda Pública	0.00	0.00	0.00	0.00	0.00	0.00
Gastos de la Deuda Pública	0.00	0.00	0.00	0.00	0.00	0.00
Costo por Coberturas	0.00	0.00	0.00	0.00	0.00	0.00
Apoyos Financieros	0.00	0.00	0.00	0.00	0.00	0.00
Adeudos de Ejercicios Fiscales Anteriores (Adefas)	0.00	0.00	0.00	0.00	0.00	0.00
Total del Gasto	94,673,000.00	41,769,056.05	136,442,056.05	119,821,079.07	115,541,655.11	16,620,976.98

LIC. ROMULO GARCIA GABARRA
PRESIDENTE MUNICIPAL



C.P. JORGE ALEJANDRO CEBALLOS BRIONES
TESORERO MUNICIPAL




ING. AMARIBEL PRADO CRUZ
SINDICO MUNICIPAL




Municipio de Tierra Blanca, Guanajuato
Estado Analítico del Ejercicio del Presupuesto de Egresos
Clasificación Funcional (Finalidad y Función)
Del 1 de Enero AL 31 DE DICIEMBRE DEL 2021


Concepto	Egresos					Subejercicio 6 = (3 - 4)
	Aprobado 1	Ampliaciones/ (Reducciones) 2	Modificado 3 = (1 + 2)	Devengado 4	Pagado 5	
Gobierno						
Legislación	42,031,335.52	7,452,573.07	49,483,908.59	39,902,125.49	39,741,851.69	9,581,783.10
Justicia	6,965,877.63	324,626.30	7,290,503.93	6,929,682.79	6,929,682.79	360,821.14
Coordinación de la Política de Gobierno	0.00	32,233.55	32,233.55	28,031.58	28,031.58	4,201.97
Relaciones Exteriores	12,815,213.45	2,322,916.66	15,138,130.11	14,201,739.51	14,127,939.51	936,390.60
Asuntos Financieros y Hacendarios	0.00	0.00	0.00	0.00	0.00	0.00
Seguridad Nacional	7,713,954.91	3,351,293.69	11,065,248.60	6,068,894.82	6,058,428.62	4,996,353.78
Asuntos de Orden Público y de Seguridad Interior	10,509,904.96	533,940.12	11,043,845.08	9,160,489.17	9,120,081.57	1,883,355.91
Otros Servicios Generales	4,026,384.57	887,562.75	4,913,947.32	3,513,287.62	3,477,687.62	1,400,659.70
Desarrollo Social						
Protección Ambiental	51,365,027.22	32,763,619.92	84,128,647.14	77,315,851.21	73,198,944.05	6,812,795.93
Vivienda y Servicios a la Comunidad	733,632.30	-9,663.88	723,968.42	626,856.14	626,856.14	97,112.28
Salud	43,220,184.34	33,361,792.04	76,581,976.38	71,040,878.23	66,940,537.07	5,541,098.15
Recreación, Cultura y Otras Manifestaciones Sociales	200,000.00	-22,201.25	177,798.75	13,656.00	13,656.00	164,142.75
Educación	3,830,437.85	-949,674.51	2,880,763.34	2,326,298.47	2,315,874.47	554,464.87
Protección Social	1,517,290.88	37,934.22	1,555,225.10	1,345,864.19	1,343,222.19	209,360.91
Otros Asuntos Sociales	1,863,481.85	345,433.30	2,208,915.15	1,962,298.18	1,958,798.18	246,616.97
	0.00	0.00	0.00	0.00	0.00	0.00
Desarrollo Económico						
Asuntos Económicos, Comerciales y Laborales en General	1,276,637.26	1,552,863.06	2,829,500.32	2,603,102.37	2,600,859.37	226,397.95
Agropecuaria, Silvicultura, Pesca y Caza	332,720.25	-69,093.78	263,626.47	240,902.37	240,902.37	22,724.10
Combustibles y Energía	551,767.63	1,559,464.25	2,111,231.88	2,014,839.20	2,014,839.20	96,392.68
Minería, Manufacturas y Construcción	0.00	0.00	0.00	0.00	0.00	0.00
Transporte	0.00	0.00	0.00	0.00	0.00	0.00
Comunicaciones	0.00	0.00	0.00	0.00	0.00	0.00
Turismo	392,149.38	62,492.59	454,641.97	347,360.80	345,117.80	107,281.17
Ciencia, Tecnología e Innovación	0.00	0.00	0.00	0.00	0.00	0.00
Otras Industrias y Otros Asuntos Económicos	0.00	0.00	0.00	0.00	0.00	0.00
Otras no Clasificadas en Funciones Anteriores						
Transacciones de la Deuda Pública / Costo Financiero de la Deuda	0.00	0.00	0.00	0.00	0.00	0.00
Transferencias, Participaciones y Aportaciones Entre Diferentes Niveles y	0.00	0.00	0.00	0.00	0.00	0.00
Ordenes de Gobierno	0.00	0.00	0.00	0.00	0.00	0.00
Saneamiento del Sistema Financiero	0.00	0.00	0.00	0.00	0.00	0.00
Adeudos de Ejercicios Fiscales Anteriores	0.00	0.00	0.00	0.00	0.00	0.00
Total del Gasto	94,673,000.00	-41,769,056.05	136,442,056.05	119,821,079.07	115,541,655.11	16,620,376.98



 LIC. ROMULO GARCIA CABRERA
 PRESIDENTE MUNICIPAL



 C.P. JORGE ALEJANDRO CEBALLOS BRIONES
 TESORERO MUNICIPAL



 ING. ANA MARIBEL PRADO CRUZ
 SINDICO MUNICIPAL