

Sistema para el Desarrollo Integral de la Familia del Municipio de Tierra Blanca, Gto.
Estado Analítico del Ejercicio del Presupuesto de Egresos
Clasificación por Objeto del Gasto (Capítulo y Concepto)
Del 1 de Enero al 30 de Septiembre de 2022

Concepto	Egresos					Subejercicio
	Aprobado	Ampliaciones/ (Reducciones)	Modificado	Devengado	Pagado	
	1	2	3 = (1 + 2)	4	5	
Servicios Personales	4,827,757.12	127,394.54	4,955,151.66	3,220,297.13	3,220,297.13	1,734,854.53
Remuneraciones al Personal de Carácter Permanente	4,174,358.40	-336,518.89	3,837,839.51	2,942,811.91	2,942,811.91	895,027.60
Remuneraciones al Personal de Carácter Transitorio	24,000.00	-16,530.34	7,469.66	7,469.66	7,469.66	0.00
Remuneraciones Adicionales y Especiales	629,398.72	102,110.17	731,508.89	188,399.60	190,027.16	543,109.29
Seguridad Social	0.00	0.00	0.00	0.00	0.00	0.00
Otras Prestaciones Sociales y Económicas	0.00	378,333.60	378,333.60	81,615.96	79,988.40	296,717.64
Previsiones	0.00	0.00	0.00	0.00	0.00	0.00
Pago de Estímulos a Servidores Públicos	0.00	0.00	0.00	0.00	0.00	0.00
Materiales Y Suministros	92,483.32	576,140.60	668,623.92	298,392.53	304,992.53	370,231.39
Materiales de Administración, Emisión de Documentos y Artículos Oficiales	29,900.00	108,030.36	137,930.36	47,777.28	42,977.28	90,153.08
Alimentos y Utensilios	0.00	52,525.03	52,525.03	17,239.01	16,739.01	35,286.02
Materias Primas y Materiales de Producción y Comercialización	0.00	0.00	0.00	0.00	0.00	0.00
Materiales y Artículos de Construcción y de Reparación	4,000.00	10,023.00	14,023.00	150.00	150.00	13,873.00
Productos Químicos, Farmacéuticos y de Laboratorio	0.00	33,949.62	33,949.62	11,947.43	11,947.43	22,002.19
Combustibles, Lubrificantes y Aditivos	11,583.32	353,700.39	365,283.71	195,366.61	195,366.61	169,917.10
Vestuario, Blancos, Prendas de Protección y Artículos Deportivos	43,000.00	-18,604.80	24,395.20	19,395.20	19,395.20	5,000.00
Materiales y Suministros Para Seguridad	0.00	0.00	0.00	0.00	0.00	0.00
Herramientas, Refracciones y Accesorios Menores	4,000.00	36,517.00	40,517.00	6,517.00	18,417.00	34,000.00
Servicios Generales	465,798.53	236,143.41	701,941.94	348,066.92	341,466.92	353,875.02
Servicios Básicos	99,066.07	84.25	99,150.32	61,940.32	62,440.32	37,210.00
Servicios de Arrendamiento	9,600.00	3,906.16	13,506.16	2,635.62	7,435.62	10,870.54
Servicios Profesionales, Científicos, Técnicos y Otros Servicios	0.00	7,079.00	7,079.00	5,579.00	5,579.00	1,500.00
Servicios Financieros, Bancarios y Comerciales	63,000.00	7,208.53	70,208.53	56,208.53	56,208.53	14,000.00
Servicios de Instalación, Reparación, Mantenimiento y Conservación	18,000.00	156,973.40	174,973.40	74,544.60	62,644.60	100,428.80
Servicios de Comunicación Social y Publicidad.	0.00	0.00	0.00	0.00	0.00	0.00
Servicios de Traslado y Viáticos	11,400.00	69,968.78	81,368.78	40,876.18	40,876.18	40,492.60
Servicios Oficiales	110,500.00	13,521.49	124,021.49	20,883.79	20,883.79	103,137.70
Otros Servicios Generales	154,232.46	-22,598.20	131,634.26	85,398.88	85,398.88	46,235.38
Transferencias, Asignaciones, Subsidios Y Otras Ayudas	2,961.03	59,370.97	62,332.00	42,096.00	42,096.00	20,236.00
Transferencias Internas y Asignaciones al Sector Público	0.00	0.00	0.00	0.00	0.00	0.00
Transferencias al Resto del Sector Público	0.00	0.00	0.00	0.00	0.00	0.00
Subsidios y Subvenciones	0.00	0.00	0.00	0.00	0.00	0.00
Ayudas Sociales	2,961.03	59,370.97	62,332.00	42,096.00	42,096.00	20,236.00
Pensiones y Jubilaciones	0.00	0.00	0.00	0.00	0.00	0.00
Transferencias a Fideicomisos, Mandatos y Otros Análogos	0.00	0.00	0.00	0.00	0.00	0.00
Transferencias a la Seguridad Social	0.00	0.00	0.00	0.00	0.00	0.00
Donativos	0.00	0.00	0.00	0.00	0.00	0.00
Transferencias al Exterior	0.00	0.00	0.00	0.00	0.00	0.00
Bienes Muebles, Inmuebles E Intangibles	270,000.00	-14,100.00	255,900.00	247,900.00	247,900.00	8,000.00
Mobiliario y Equipo de Administración	0.00	0.00	0.00	0.00	0.00	0.00
Mobiliario y Equipo Educativo y Recreativo	0.00	8,000.00	8,000.00	0.00	0.00	8,000.00
Equipo e Instrumental Médico y de Laboratorio	0.00	0.00	0.00	0.00	0.00	0.00
Vehículos y Equipo de Transporte	270,000.00	-22,100.00	247,900.00	247,900.00	247,900.00	0.00
Equipo de Defensa y Seguridad	0.00	0.00	0.00	0.00	0.00	0.00
Maquinaria, Otros Equipos y Herramientas	0.00	0.00	0.00	0.00	0.00	0.00
Activos Biológicos	0.00	0.00	0.00	0.00	0.00	0.00
Bienes Inmuebles	0.00	0.00	0.00	0.00	0.00	0.00
Activos Intangibles	0.00	0.00	0.00	0.00	0.00	0.00
Inversión Pública	0.00	0.00	0.00	0.00	0.00	0.00
Obra Pública en Bienes de Dominio Público	0.00	0.00	0.00	0.00	0.00	0.00
Obra Pública en Bienes Propios	0.00	0.00	0.00	0.00	0.00	0.00
Proyectos Productivos y Acciones de Fomento	0.00	0.00	0.00	0.00	0.00	0.00
Inversiones Financieras Y Otras Provisiones	0.00	0.00	0.00	0.00	0.00	0.00
Inversiones Para el Fomento de Actividades Productivas.	0.00	0.00	0.00	0.00	0.00	0.00
Acciones y Participaciones de Capital	0.00	0.00	0.00	0.00	0.00	0.00
Compra de Títulos y Valores	0.00	0.00	0.00	0.00	0.00	0.00
Concesión de Préstamos	0.00	0.00	0.00	0.00	0.00	0.00
Inversiones en Fideicomisos, Mandatos y Otros Análogos	0.00	0.00	0.00	0.00	0.00	0.00
Otras Inversiones Financieras	0.00	0.00	0.00	0.00	0.00	0.00
Provisiones para Contingencias y Otras Erogaciones Especiales	0.00	0.00	0.00	0.00	0.00	0.00
Participaciones Y Aportaciones	0.00	0.00	0.00	0.00	0.00	0.00
Participaciones	0.00	0.00	0.00	0.00	0.00	0.00
Aportaciones	0.00	0.00	0.00	0.00	0.00	0.00
Convenios	0.00	0.00	0.00	0.00	0.00	0.00
Deuda Pública	0.00	0.00	0.00	0.00	0.00	0.00
Amortización de la Deuda Pública	0.00	0.00	0.00	0.00	0.00	0.00
Intereses de la Deuda Pública	0.00	0.00	0.00	0.00	0.00	0.00
Comisiones de la Deuda Pública	0.00	0.00	0.00	0.00	0.00	0.00
Gastos de la Deuda Pública	0.00	0.00	0.00	0.00	0.00	0.00
Costo por Coberturas	0.00	0.00	0.00	0.00	0.00	0.00
Apoyos Financieros	0.00	0.00	0.00	0.00	0.00	0.00
Adeudos de Ejercicios Fiscales Anteriores (Adefas)	0.00	0.00	0.00	0.00	0.00	0.00
Total del Gasto	5,659,000.00	984,949.52	6,643,949.52	4,156,752.58	4,156,752.58	2,487,196.94

"Bajo protesta de decir verdad declaramos que los Estados Financieros y sus notas, son razonablemente correctos y son responsabilidad del emisor"

Areli Sarai Martínez Hernández

Directora General

Sistema para el Desarrollo Integral de la Familia del Municipio de Tierra Blanca Guanajuato.



María Nereyda Sánchez García
Elaboró

Sistema para el Desarrollo Integral de la Familia del Municipio de Tierra Blanca Guanajuato.

Sergio Pérez González
Subdirector

Sistema para el Desarrollo Integral de la Familia del Municipio de Tierra Blanca Guanajuato.

Sistema para el Desarrollo Integral de la Familia del Municipio de Tierra Blanca, Gto. Estado Analítico del Ejercicio del Presupuesto de Egresos Clasificación Económica (por Tipo de Gasto) Del 1 de Enero al 30 de Septiembre de 2022						
Concepto	Egresos					
	Aprobado 1	Ampliaciones/ (Reducciones) 2	Modificado 3 = (1 + 2)	Devengado 4	Pagado 5	Subejercicio 6 = (3 - 4)
Gasto Corriente	5,389,000.00	999,049.52	6,388,049.52	3,908,852.58	3,908,852.58	2,479,196.94
Gasto de Capital	270,000.00	-14,100.00	255,900.00	247,900.00	247,900.00	8,000.00
Amortización de la Deuda y Disminución de Pasivos	0.00	0.00	0.00	0.00	0.00	0.00
Pensiones y Jubilaciones	0.00	0.00	0.00	0.00	0.00	0.00
Participaciones	0.00	0.00	0.00	0.00	0.00	0.00
Total del Gasto	5,659,000.00	984,949.52	6,643,949.52	4,156,752.58	4,156,752.58	2,487,196.94

"Bajo protesta de decir verdad declaramos que los Estados Financieros y sus notas, son razonablemente correctos y son responsabilidad del emisor"



Areli Sarají Martínez Hernández
Directora General

Sistema para el Desarrollo Integral de la Familia del
Municipio de Tierra Blanca Guanajuato.

Sergio Pérez González
Subdirector

Sistema para el Desarrollo Integral de la Familia del
Municipio de Tierra Blanca Guanajuato.

María Nereyda Sánchez García
Elaboró

Sistema para el Desarrollo Integral de la Familia del
Municipio de Tierra Blanca Guanajuato.

Concepto	Egresos						Subejercicio
	1	2	3 = (1 + 2)	4	5	6 = (3 - 4)	
	Aprobado	Ampliaciones/ (Reducciones)	Modificado	Devengado	Pagado		
31120-8201 DIRECCION GENERAL	1,861,920.67	378,822.38	2,240,743.05	1,407,104.77	1,407,104.77	833,638.28	
31120-8203 RED MOVIL Y CASA DIFERENTE	178,485.20	71,052.47	249,537.67	133,520.17	133,520.17	116,017.50	
31120-8204 ADULTO MAYOR	424,667.84	109,716.05	534,383.89	288,993.87	288,993.87	245,390.02	
31120-8205 DIF SEG	1,173,414.22	96,454.33	1,269,868.55	872,119.65	872,119.65	397,748.90	
31120-8206 ALIMENTARIO DIRECTO	344,766.38	61,057.89	405,824.27	262,704.27	262,704.27	143,120.00	
31120-8207 UNIDAD BASICA DE REHABILITACI	313,029.52	114,771.47	427,800.99	232,405.56	232,405.56	195,395.43	
31120-8208 PREVERP-COF	257,640.84	665.50	258,306.34	180,641.35	180,641.35	77,664.99	
31120-8209 PROCURADURIA AUXILIAR	778,835.23	282,874.39	1,061,709.62	657,168.37	657,168.37	404,541.25	
31120-8210 SIPINNA	326,240.10	-130,464.96	195,775.14	122,094.57	122,094.57	73,680.57	
Total del Gasto	5,659,000.00	984,949.52	6,643,949.52	4,156,752.58	4,156,752.58	2,487,196.94	

Concepto	Egresos						Subejercicio
	1	2	3 = (1 + 2)	4	5	6 = (3 - 4)	
	Aprobado	Ampliaciones/ (Reducciones)	Modificado	Devengado	Pagado		
Poder Ejecutivo	0.00	0.00	0.00	0.00	0.00	0.00	
Poder Legislativo	0.00	0.00	0.00	0.00	0.00	0.00	
Poder Judicial	0.00	0.00	0.00	0.00	0.00	0.00	
Organismos Autónomos	0.00	0.00	0.00	0.00	0.00	0.00	
Total del Gasto	0.00	0.00	0.00	0.00	0.00	0.00	

Concepto	Egresos						Subejercicio
	1	2	3 = (1 + 2)	4	5	6 = (3 - 4)	
	Aprobado	Ampliaciones/ (Reducciones)	Modificado	Devengado	Pagado		
Entidades Paraestatales y Fideicomisos No Empresariales y No Financieros	0.00	0.00	0.00	0.00	0.00	0.00	
Instituciones Públicas de la Seguridad Social	0.00	0.00	0.00	0.00	0.00	0.00	
Entidades Paraestatales Empresariales No Financieras con Participación Estatal Mayoritaria	0.00	0.00	0.00	0.00	0.00	0.00	
Fideicomisos Empresariales No Financieros con Participación Estatal Mayoritaria	0.00	0.00	0.00	0.00	0.00	0.00	
Entidades Paraestatales Empresariales Financieras Monetarias con Participación Estatal	0.00	0.00	0.00	0.00	0.00	0.00	
Entidades Paraestatales Financieras No Monetarias con Participación Estatal Mayoritaria	0.00	0.00	0.00	0.00	0.00	0.00	
Fideicomisos Financieros Públicos con Participación Estatal Mayoritaria	0.00	0.00	0.00	0.00	0.00	0.00	
Total del Gasto	0.00	0.00	0.00	0.00	0.00	0.00	

Bajo protesta de decir verdad declaramos que los Estados Financieros y sus notas, son razonablemente correctos y son responsabilidad de quien suscribe.

Arelis Sarai Martínez Hernández
 Directora General
 Sistema para el Desarrollo Integral de la Familia del
 Municipio de Tierra Blanca Guanajuato.

Maria Nereyda Sanchez Garcia
 Elaboró
 Sistema para el Desarrollo Integral de la Familia del
 Municipio de Tierra Blanca Guanajuato.


Sergio Pérez González
 Subdirector
 Sistema para el Desarrollo Integral de la Familia del
 Municipio de Tierra Blanca Guanajuato.




Sistema para el Desarrollo Integral de la Familia del Municipio de Tierra Blanca, Gto.
Estado Analítico del Ejercicio del Presupuesto de Egresos
Clasificación Funcional (Finalidad y Función)
Del 1 de Enero al 30 de Septiembre de 2022


Concepto	Egresos						Subejercicio 6 = (3 - 4)
	Aprobado 1	Ampliaciones/ (Reducciones) 2	Modificado 3 = (1 + 2)	Devengado 4	Pagado 5		
Gobierno	2,966,996.00	531,231.81	3,498,227.81	2,186,367.71	2,186,367.71	1,311,860.10	
Legislación	0.00	0.00	0.00	0.00	0.00	0.00	
Justicia	1,105,075.33	152,409.43	1,257,484.76	779,262.94	779,262.94	478,221.82	
Coordinación de la Política de Gobierno	1,861,920.67	378,822.38	2,240,743.05	1,407,104.77	1,407,104.77	833,638.28	
Relaciones Exteriores	0.00	0.00	0.00	0.00	0.00	0.00	
Asuntos Financieros y Hacendarios	0.00	0.00	0.00	0.00	0.00	0.00	
Seguridad Nacional	0.00	0.00	0.00	0.00	0.00	0.00	
Asuntos de Orden Público y de Seguridad Interior	0.00	0.00	0.00	0.00	0.00	0.00	
Otros Servicios Generales	0.00	0.00	0.00	0.00	0.00	0.00	
Desarrollo Social	2,692,004.00	453,717.71	3,145,721.71	1,970,384.87	1,970,384.87	1,175,336.84	
Protección Ambiental	0.00	0.00	0.00	0.00	0.00	0.00	
Vivienda y Servicios a la Comunidad	178,485.20	71,052.47	249,537.67	133,520.17	133,520.17	116,017.50	
Salud	737,697.36	224,487.52	962,184.88	521,399.43	521,399.43	440,785.45	
Recreación, Cultura y Otras Manifestaciones Sociales	0.00	0.00	0.00	0.00	0.00	0.00	
Educación	1,173,414.22	96,454.33	1,269,868.55	872,119.65	872,119.65	397,748.90	
Protección Social	602,407.22	61,723.39	664,130.61	443,345.62	443,345.62	220,784.99	
Otros Asuntos Sociales	0.00	0.00	0.00	0.00	0.00	0.00	
Desarrollo Económico	0.00	0.00	0.00	0.00	0.00	0.00	
Asuntos Económicos, Comerciales y Laborales en General	0.00	0.00	0.00	0.00	0.00	0.00	
Agropecuaria, Silvicultura, Pesca y Caza	0.00	0.00	0.00	0.00	0.00	0.00	
Combustibles y Energía	0.00	0.00	0.00	0.00	0.00	0.00	
Minería, Manufacturas y Construcción	0.00	0.00	0.00	0.00	0.00	0.00	
Transporte	0.00	0.00	0.00	0.00	0.00	0.00	
Comunicaciones	0.00	0.00	0.00	0.00	0.00	0.00	
Turismo	0.00	0.00	0.00	0.00	0.00	0.00	
Ciencia, Tecnología e Innovación	0.00	0.00	0.00	0.00	0.00	0.00	
Otras Industrias y Otros Asuntos Económicos	0.00	0.00	0.00	0.00	0.00	0.00	
Otras no Clasificadas en Funciones Anteriores	0.00	0.00	0.00	0.00	0.00	0.00	
Transacciones de la Deuda Pública / Costo Financiero de la Deuda	0.00	0.00	0.00	0.00	0.00	0.00	
Transferencias, Participaciones y Aportaciones Entre Diferentes Niveles y Ordenes de Gobierno	0.00	0.00	0.00	0.00	0.00	0.00	
Saneamiento del Sistema Financiero	0.00	0.00	0.00	0.00	0.00	0.00	
Adeudos de Ejercicios Fiscales Anteriores	0.00	0.00	0.00	0.00	0.00	0.00	
Total del Gasto	5,659,000.00	984,949.52	6,643,949.52	4,156,752.58	4,156,752.58	2,487,196.94	

Bajo protesta de decir verdad declaramos que los Estados Financieros y sus notas, son razonablemente correctos y son responsabilidad del emisor


Areli Saraj Martínez Hernández
Directora General
Sistema para el Desarrollo Integral de la Familia del
Municipio de Tierra Blanca Guanajuato.




Sergio Pérez González
Subdirector
Sistema para el Desarrollo Integral de la Familia del
Municipio de Tierra Blanca Guanajuato.


María Nereyda Sánchez García
Elaboró
Sistema para el Desarrollo Integral de la Familia del
Municipio de Tierra Blanca Guanajuato.