



TIERRA BLANCA, GTO. GOBIERNO DE UNIDAD ADMINISTRACIÓN 2018-2021

Administración 2018-2021

6.- Se plantea al pleno del Ayuntamiento para su aprobación la propuesta de PRESUPUESTO GENERAL DE INGRESOS Y EGRESOS PARA EL EJERCICIO FISCAL 2020, DEL MUNICIPIO DE TIERRA BLANCA, GUANAJUATO; así como la PALNTILLA DE PERSONAL AUTOTIZADA PARA EL EJERCICIO FISCAL 2020. Mismos que son presentados por el Tesorero Municipal L.A.D.N. JORGE LUIS MONTOYA HERNÁNDEZ el cual pone en manos de cada uno de los ediles un paquete de fojas de las propuestas en mención y procede a explicar de manera detallada el contenido de las mismas, durante la explicación surgen dudas y cuestionamientos por parte de los ediles, a la vez que el contador aclara las incertidumbres y les da respuestas a sus preguntas; una vez que se discutieron las propuestas y no hubo más dudas al respecto, se procedió someterla a votación, resultando aprobadas por **unanimidad** de diez votos a favor y cero votos en contra, quedando en los siguientes términos: -----

Beatriz Romero



[Handwritten signatures and notes on the right margin]

Beatriz Romero



MUNICIPIO DE TIERRA BLANCA, GUANAJUATO.
ADMINISTRACIÓN MUNICIPAL 2018-2021

PLANTILLA DE PERSONAL AUTORIZADA PARA EL EJERCICIO FISCAL 2020



No.	DEPENDENCIA /CENTRO GESTOR	DENOMINACIÓN DEL PUESTO	CATEGORÍA	SALARIO DIARIO 2020	SUELDO ANUAL	PRIMA VACACIONAL (30% DE 20 DÍAS)	AGUINALDO (40 DÍAS)	FONDO DE AHORRO 8.33%	PRIMA DE ANTIGÜEDAD (12 DÍAS)	PRESTACIONES DE RETIRO (30 DÍAS)	TOTAL ANUAL
DESPACHO DE PRESIDENCIA											
1	DESPACHO DE PRESIDENCIA	PRESIDENTE MUNICIPAL	ELECCIÓN POPULAR	2,019.97	737,289.05	12,119.82	80,798.80	61,416.18			891,623.85
2	DESPACHO DE PRESIDENCIA	SECRETARIO PARTICULAR	CONFIANZA	867.87	316,772.55	5,207.22	34,714.80		10,414.44	26,036.10	393,145.11
3	DESPACHO DE PRESIDENCIA	CHOFER DE PRESIDENCIA	BASE	265.33	96,845.45	1,591.98	10,613.20		3,183.96	7,959.90	120,194.49
4	DESPACHO DE PRESIDENCIA	SECRETARIA "A"	BASE	196.22	71,620.30	1,177.32	7,848.80		2,354.64	5,886.60	88,887.66
5	DESPACHO DE PRESIDENCIA	RECEPCIONISTA	BASE	196.22	71,620.30	1,177.32	7,848.80		2,354.64	5,886.60	88,887.66
					1,294,147.65	21,273.66	141,824.40	61,416.18	18,307.68	45,769.20	1,582,738.77
SINDICATURA MUNICIPAL											
6	SINDICATURA	SINDICO MUNICIPAL	ELECCIÓN POPULAR	1,336.70	487,895.50	8,020.20	53,468.00	40,641.70			590,025.40
7	SINDICATURA	ASESOR JURIDICO	CONFIANZA	642.81	234,625.65	3,856.86	25,712.40		7,713.72	19,284.30	291,192.93
8	SINDICATURA	AUXILIAR ASESOR JURIDICO	CONFIANZA	509.34	185,909.10	3,056.04	20,373.60		6,112.08	15,280.20	230,731.02
9	SINDICATURA	SECRETARIA "A"	BASE	196.22	71,620.30	1,177.32	7,848.80		2,354.64	5,886.60	88,887.66
					980,050.55	16,110.42	107,402.80	40,641.70	16,180.44	40,451.10	1,200,837.01
OFICINA DE REGIDORES											
10	DESPACHO DE REGIDORES	REGIDOR MUNICIPAL	ELECCIÓN POPULAR	1,232.27	449,778.55	7,393.62	49,290.80	37,466.55			543,929.52
11	DESPACHO DE REGIDORES	REGIDOR MUNICIPAL	ELECCIÓN POPULAR	1,232.27	449,778.55	7,393.62	49,290.80	37,466.55			543,929.52
12	DESPACHO DE REGIDORES	REGIDOR MUNICIPAL	ELECCIÓN POPULAR	1,232.27	449,778.55	7,393.62	49,290.80	37,466.55			543,929.52
13	DESPACHO DE REGIDORES	REGIDOR MUNICIPAL	ELECCIÓN POPULAR	1,232.27	449,778.55	7,393.62	49,290.80	37,466.55			543,929.52
14	DESPACHO DE REGIDORES	REGIDOR MUNICIPAL	ELECCIÓN POPULAR	1,232.27	449,778.55	7,393.62	49,290.80	37,466.55			543,929.52
15	DESPACHO DE REGIDORES	REGIDOR MUNICIPAL	ELECCIÓN POPULAR	1,232.27	449,778.55	7,393.62	49,290.80	37,466.55			543,929.52
16	DESPACHO DE REGIDORES	REGIDOR MUNICIPAL	ELECCIÓN POPULAR	1,232.27	449,778.55	7,393.62	49,290.80	37,466.55			543,929.52
17	DESPACHO DE REGIDORES	REGIDOR MUNICIPAL	ELECCIÓN POPULAR	1,232.27	449,778.55	7,393.62	49,290.80	37,466.55			543,929.52
18	DESPACHO DE REGIDORES	AUXILIAR ADMINISTRATIVO	BASE	235.45	85,939.25	1,412.70	9,418.00	37,466.55	2,825.40	7,063.50	106,658.85
					3,684,167.65	60,561.66	403,744.40	299,732.43	2,825.40	7,063.50	4,458,095.04
UNIDAD DE TRANSPARENCIA											
19	UNIDAD DE TRANSPARENCIA	TITULAR DE LA UNIDAD DE TRANSPARENCIA	CONFIANZA	289.00	105,485.00	1,734.00	11,560.00		3,468.00	8,670.00	130,917.00
					105,485.00	1,734.00	11,560.00		3,468.00	8,670.00	130,917.00
COMUNICACIÓN SOCIAL											
20	COMUNICACIÓN SOCIAL	DIRECTOR DE COMUNICACIÓN SOCIAL	CONFIANZA	380.63	138,929.95	2,283.78	15,225.20		4,567.56	11,418.90	172,425.39
					138,929.95	2,283.78	15,225.20		4,567.56	11,418.90	172,425.39
COORDINACIÓN DE ATENCIÓN A LA MUJER											
21	COORDINACIÓN DE ATENCIÓN A LA MUJER	COORDINADORA PARA LA MUJER	CONFIANZA	196.20	71,613.00	1,177.20	7,848.00		2,354.40	5,886.00	88,878.60
					71,613.00	1,177.20	7,848.00		2,354.40	5,886.00	88,878.60
SECRETARIA H. AYUNTAMIENTO											
22	SECRETARIA H. AYUNTAMIENTO	SECRETARIO DEL AYUNTAMIENTO	CONFIANZA	867.87	316,772.55	5,207.22	34,714.80		10,414.44	26,036.10	393,145.11
23	SECRETARIA H. AYUNTAMIENTO	AUXILIAR ADMINISTRATIVO	BASE	235.45	85,939.25	1,412.70	9,418.00		2,825.40	7,063.50	106,658.85
24	SECRETARIA H. AYUNTAMIENTO	SECRETARIA "A"	BASE	196.22	71,620.30	1,177.32	7,848.80		2,354.64	5,886.60	88,887.66
					474,332.10	7,797.24	51,981.60		15,594.48	38,986.20	588,691.62
DIRECCION DE PLANEACION											
25	DIRECCION DE PLANEACION	DIRECTOR DE PLANEACION	CONFIANZA	480.13	175,247.45	2,880.78	19,205.20		5,761.56	14,403.90	217,498.89

[Signature]

muyf Zorroba Herz S. Padilla

[Signature]

24 de 68

25 de 68



MUNICIPIO DE TIERRA BLANCA, GUANAJUATO.
ADMINISTRACIÓN MUNICIPAL 2018-2021
PLANTILLA DE PERSONAL AUTORIZADA PARA EL EJERCICIO FISCAL 2020



No.	DEPENDENCIA /CENTRO GESTOR	DENOMINACIÓN DEL PUESTO	CATEGORÍA	SALARIO DIARIO 2020	SUELDO ANUAL	PRIMA VACACIONAL (30% DE 20 DÍAS)	AGUINALDO (40 DÍAS)	FONDO DE AHORRO 8.33%	PRIMA DE ANTIGÜEDAD (12 DÍAS)	PRESTACIONES DE RETIRO (30 DÍAS)	TOTAL ANUAL
<p>175,247.45 2,880.78 19,205.20 5,761.56 14,403.90 217,498.89</p> <p>I.E.C. 2% 3,946.67</p>											

TESORERIA MUNICIPAL											
26	TESORERIA MUNICIPAL	TESORERO MUNICIPAL	CONFIANZA	1,164.33	424,980.45	6,985.98	46,573.20		13,971.96	34,929.90	527,441.49
27	TESORERIA MUNICIPAL	COORDINADOR DE PROGRAMAS ESPECIALES	CONFIANZA	599.02	218,642.30	3,594.12	23,960.80		7,188.24	17,970.60	271,356.06
28	TESORERIA MUNICIPAL	COORDINADOR DE EGRESOS	CONFIANZA	599.02	218,642.30	3,594.12	23,960.80		7,188.24	17,970.60	271,356.06
29	TESORERIA MUNICIPAL	COORDINADOR DE INGRESOS	CONFIANZA	301.10	109,901.50	1,806.60	12,044.00		3,613.20	9,033.00	136,398.30
30	TESORERIA MUNICIPAL	AUXILIAR ADMINISTRATIVO "C"	BASE	277.72	101,367.80	1,666.32	11,108.80		3,332.64	8,331.60	125,807.16
36	TESORERIA MUNICIPAL	AUXILIAR ADMINISTRATIVO "C"	BASE	277.72	101,367.80	1,666.32	11,108.80		3,332.64	8,331.60	125,807.16
31	TESORERIA MUNICIPAL	ENCARGADO DE NOMINAS	BASE	277.72	101,367.80	1,666.32	11,108.80		3,332.64	8,331.60	125,807.16
32	TESORERIA MUNICIPAL	AUXILIAR ADMINISTRATIVO "C"	BASE	277.72	101,367.80	1,666.32	11,108.80		3,332.64	8,331.60	125,807.16
33	TESORERIA MUNICIPAL	AUXILIAR ADMINISTRATIVO "C"	BASE	277.72	101,367.80	1,666.32	11,108.80		3,332.64	8,331.60	125,807.16
34	TESORERIA MUNICIPAL	AUXILIAR ADMINISTRATIVO "C"	BASE	277.72	101,367.80	1,666.32	11,108.80		3,332.64	8,331.60	125,807.16
35	TESORERIA MUNICIPAL	AUXILIAR ADMINISTRATIVO "C"	BASE	277.72	101,367.80	1,666.32	11,108.80		3,332.64	8,331.60	125,807.16
37	TESORERIA MUNICIPAL	AUXILIAR ADMINISTRATIVO "C"	BASE	277.72	101,367.80	1,666.32	11,108.80		3,332.64	8,331.60	125,807.16
				1,789,108.95	29,311.38	495,409.20	56,622.76	146,556.90	2,213,009.19	40,156.59	

COORDINACIÓN DE CATASTRO											
38	COORDINACIÓN DE CATASTRO	COORDINADOR DE CATASTRO	CONFIANZA	452.60	165,199.00	2,715.60	18,104.00		5,431.20	13,578.00	205,027.80
39	COORDINACIÓN DE CATASTRO	AUXILIAR CATASTRO "B"	BASE	196.23	71,623.95	1,177.38	7,849.20		2,354.76	5,886.90	88,892.19
40	COORDINACIÓN DE CATASTRO	NOTIFICADOR DE PREDIOS	BASE	599.15	218,689.75	3,594.90	23,966.00		7,189.80	17,974.50	271,414.95
				455,512.70	7,487.88	49,919.20	14,975.76	37,439.40	565,334.94	10,258.40	

DIRECCIÓN DE FISCALIZACIÓN											
41	DIRECCIÓN DE FISCALIZACIÓN	DIRECTOR DE FISCALIZACIÓN	CONFIANZA	381.95	139,411.75	2,291.70	15,278.00		4,588.40	11,458.50	173,023.35
42	DIRECCIÓN DE FISCALIZACIÓN	AUXILIAR DE FISCALIZACIÓN	BASE	233.09	85,077.85	1,398.54	9,323.60		2,797.08	6,992.70	105,589.77
43	DIRECCIÓN DE FISCALIZACIÓN	CONSULTOR FISCAL	BASE	233.09	85,077.85	1,398.54	9,323.60		2,797.08	6,992.70	105,589.77
				309,567.45	5,088.78	33,925.20	10,177.56	25,443.90	384,202.89	6,971.63	

CONTRALORIA MUNICIPAL													
44	CONTRALORIA MUNICIPAL	CONTRALOR MUNICIPAL	CONFIANZA	468.66	171,060.90	2,811.96	18,745.40		5,623.92	14,059.80	212,302.98		
45	CONTRALORIA MUNICIPAL	AUXILIAR DE CONTRALORIA	CONFIANZA	349.30	127,494.50	2,095.80	13,972.00		4,191.60	10,479.00	158,232.90		
46	CONTRALORIA MUNICIPAL	AUXILIAR JURIDICO	CONFIANZA	318.70	116,325.50	1,912.20	12,748.00		3,824.40	9,561.00	144,371.10		
				47	CONTRALORIA MUNICIPAL	AUTORIDAD SUSTANCIADORA Y RESOLUTORA	CONFIANZA	349.30	127,494.50	2,095.80	13,972.00	158,232.90	
				48	CONTRALORIA MUNICIPAL	AUDITOR DE CUENTA PÚBLICA	CONFIANZA	233.09	85,077.85	1,398.54	9,323.60	105,589.77	
								627,453.25	10,314.30	68,762.00	20,628.60	51,571.50	778,729.65

DIRECCIÓN DE OBRAS PÚBLICAS											
49	DIRECCIÓN DE OBRAS PÚBLICAS	DIRECTOR DE OBRAS PÚBLICAS	CONFIANZA	1,164.33	424,980.45	6,985.98	46,573.20		13,971.96	34,929.90	527,441.49
50	DIRECCIÓN DE OBRAS PÚBLICAS	AUXILIAR DE DESARROLLO URBANO	BASE	577.13	210,652.45	3,462.78	23,085.20		6,925.56	17,313.90	261,439.89
51	DIRECCIÓN DE OBRAS PÚBLICAS	AUXILIAR DE OBRAS PÚBLICAS	BASE	490.82	179,149.30	2,944.92	19,632.80		5,889.84	14,724.60	222,341.46
52	DIRECCIÓN DE OBRAS PÚBLICAS	CHOFER ESPECIALIZADO (TRACTOR DB)	BASE	279.70	102,090.50	1,678.20	11,188.00		3,356.40	8,391.00	126,704.10
53	DIRECCIÓN DE OBRAS PÚBLICAS	OPERADOR DE VEHICULO DE VOLTEO	BASE	199.61	72,857.65	1,197.66	7,984.40		2,395.32	5,988.30	90,423.33
54	DIRECCIÓN DE OBRAS PÚBLICAS	OPERADOR DE RETROEXCAVADORA	BASE	199.61	72,857.65	1,197.66	7,984.40		2,395.32	5,988.30	90,423.33
55	DIRECCIÓN DE OBRAS PÚBLICAS	SUPERVISOR DE OBRAS PÚBLICAS	BASE	213.25	77,836.25	1,279.50	8,530.00		2,559.00	6,397.50	96,602.25
56	DIRECCIÓN DE OBRAS PÚBLICAS	SUPERVISOR DE OBRA "B"	BASE	213.25	77,836.25	1,279.50	8,530.00		2,559.00	6,397.50	96,602.25

Handwritten signatures and initials on the right side of the page, including names like 'Zarubay Alvez' and 'J. Castro'.



MUNICIPIO DE TIERRA BLANCA, GUANAJUATO.
ADMINISTRACIÓN MUNICIPAL 2018-2021

PLANTILLA DE PERSONAL AUTORIZADA PARA EL EJERCICIO FISCAL 2020



Administración 2018-2021

No.	DEPENDENCIA /CENTRO GESTOR	DENOMINACIÓN DEL PUESTO	CATEGORÍA	SALARIO DIARIO 2020	SUELDO ANUAL	PRIMA VACACIONAL (30% DE 20 DÍAS)	AGUINALDO (40 DÍAS)	FONDO DE AHORRO 8.33%	PRIMA DE ANTIGÜEDAD (12 DÍAS)	PRESTACIONES DE RETIRO (30 DÍAS)	TOTAL ANUAL	I.E.C. 2%
57	DIRECCIÓN DE OBRAS PÚBLICAS	AUXILIAR ADMINISTRATIVO "C"	BASE	277.72	101,367.80	1,666.32	11,108.80	-	3,332.64	8,331.60	125,807.16	2,282.86
58	DIRECCIÓN DE OBRAS PÚBLICAS	ASISTENTE ADMINISTRATIVO	BASE	314.91	114,942.15	1,889.46	12,596.40	-	3,778.92	9,447.30	142,654.23	2,588.56
59	DIRECCIÓN DE OBRAS PÚBLICAS	OPERADOR DE VEHÍCULO DE VOLTEO	BASE	199.61	72,857.65	1,197.66	7,984.40	-	2,395.32	5,988.30	90,423.33	1,640.79
60	DIRECCIÓN DE OBRAS PÚBLICAS	ELABORACIÓN DE PROYECTOS (B)	BASE	544.47	198,731.55	3,266.82	21,778.80	-	6,533.64	16,334.10	246,644.91	4,475.54
61	DIRECCIÓN DE OBRAS PÚBLICAS	ELABORACIÓN DE PROYECTOS (B)	BASE	544.47	198,731.55	3,266.82	21,778.80	-	6,533.64	16,334.10	246,644.91	4,475.54
62	DIRECCIÓN DE OBRAS PÚBLICAS	ELABORACIÓN DE PROYECTOS (B)	BASE	544.47	198,731.55	3,266.82	21,778.80	-	6,533.64	16,334.10	246,644.91	4,475.54
63	DIRECCIÓN DE OBRAS PÚBLICAS	ELABORACIÓN DE PROYECTOS (B)	BASE	544.47	198,731.55	3,266.82	21,778.80	-	6,533.64	16,334.10	246,644.91	4,475.54
					2,302,354.30	37,846.92	252,312.80		75,693.84	189,234.60	2,857,442.46	51,850.28

OFICIALIA MAYOR

64	OFICIALIA MAYOR	DIRECTOR OFICIAL MAYOR	CONFIANZA	525.80	191,917.00	3,154.80	21,032.00	-	6,309.60	15,774.00	238,187.40	4,322.80
65	OFICIALIA MAYOR	CHOFER DE AMBULANCIA	BASE	190.86	69,663.90	1,145.16	7,634.40	-	2,290.32	5,725.80	86,459.58	1,568.87
66	OFICIALIA MAYOR	CHOFER DE AMBULANCIA	BASE	190.86	69,663.90	1,145.16	7,634.40	-	2,290.32	5,725.80	86,459.58	1,568.87
67	OFICIALIA MAYOR	SECRETARIA "A"	BASE	196.22	71,620.30	1,177.32	7,848.80	-	2,354.64	5,886.60	88,887.66	1,612.93
68	OFICIALIA MAYOR	SECRETARIA "A"	BASE	196.22	71,620.30	1,177.32	7,848.80	-	2,354.64	5,886.60	88,887.66	1,612.93
69	OFICIALIA MAYOR	INTENDENTE	BASE	144.92	52,895.80	869.52	5,796.80	-	1,739.04	4,347.60	65,648.76	1,191.24
70	OFICIALIA MAYOR	INTENDENTE	BASE	144.92	52,895.80	869.52	5,796.80	-	1,739.04	4,347.60	65,648.76	1,191.24
71	OFICIALIA MAYOR	INTENDENTE	BASE	144.92	52,895.80	869.52	5,796.80	-	1,739.04	4,347.60	65,648.76	1,191.24
72	OFICIALIA MAYOR	ENCARGADO DE CORREOS	BASE	153.74	56,115.10	922.44	6,149.60	-	1,844.88	4,612.20	69,644.22	1,263.74
73	OFICIALIA MAYOR	CARTERO	BASE	123.22	44,975.30	739.32	4,928.80	-	1,478.64	3,696.60	55,818.66	1,012.87
74	OFICIALIA MAYOR	ALMACENISTA "A"	BASE	158.70	57,925.50	952.20	6,348.00	-	1,904.40	4,761.00	71,891.10	1,304.51
75	OFICIALIA MAYOR	ALMACENISTA "A"	BASE	158.70	57,925.50	952.20	6,348.00	-	1,904.40	4,761.00	71,891.10	1,304.51
76	OFICIALIA MAYOR	ALMACENISTA "A"	BASE	158.70	57,925.50	952.20	6,348.00	-	1,904.40	4,761.00	71,891.10	1,304.51
77	OFICIALIA MAYOR	AUXILIAR DE OFICIALIA MAYOR	BASE	153.74	56,115.10	922.44	6,149.60	-	1,844.88	4,612.20	69,644.22	1,263.74
78	OFICIALIA MAYOR	CHOFER FORANEJO	BASE	265.33	96,845.45	1,591.98	10,613.20	-	3,183.96	7,959.90	120,194.49	2,181.01
79	OFICIALIA MAYOR	CHOFER FORANEJO	BASE	265.33	96,845.45	1,591.98	10,613.20	-	3,183.96	7,959.90	120,194.49	2,181.01
					1,157,845.70	19,033.08	126,887.20		38,066.16	95,165.40	1,436,997.54	26,075.32

DIRECCIÓN DE DESARROLLO SOCIAL Y HUMANO

80	DIRECCIÓN DE DESARROLLO SOCIAL Y HUMANO	DIRECTOR DE DESARROLLO SOCIAL Y HUMANO	CONFIANZA	826.54	301,687.10	4,959.24	33,061.60	-	9,913.48	24,796.20	374,422.62	6,794.16
81	DIRECCIÓN DE DESARROLLO SOCIAL Y HUMANO	ASISTENTE ADMINISTRATIVO	BASE	314.91	114,942.15	1,889.46	12,596.40	-	3,778.92	9,447.30	142,654.23	2,588.56
82	DIRECCIÓN DE DESARROLLO SOCIAL Y HUMANO	PROMOTOR "A"	BASE	207.04	75,569.60	1,242.24	8,281.60	-	2,484.48	6,211.20	93,789.12	1,701.87
83	DIRECCIÓN DE DESARROLLO SOCIAL Y HUMANO	PROMOTOR "A"	BASE	207.04	75,569.60	1,242.24	8,281.60	-	2,484.48	6,211.20	93,789.12	1,701.87
					567,768.45	9,333.18	62,221.20		18,666.36	46,665.90	704,655.09	12,786.46

COORDINACIÓN DE DESARROLLO RURAL

84	COORDINACIÓN DE DESARROLLO RURAL	COORDINADOR DE DESARROLLO RURAL	CONFIANZA	297.09	108,437.85	1,782.54	11,883.60	-	3,565.08	8,912.70	134,581.77	2,442.08
85	COORDINACIÓN DE DESARROLLO RURAL	PROMOTOR "A"	BASE	207.04	75,569.60	1,242.24	8,281.60	-	2,484.48	6,211.20	93,789.12	1,701.87
86	COORDINACIÓN DE DESARROLLO RURAL	OPERADOR DE TRACTOR AGRÍCOLA	BASE	158.70	57,925.50	952.20	6,348.00	-	1,904.40	4,761.00	71,891.10	1,304.51
					241,932.95	3,976.98	26,513.20		7,953.96	19,884.90	300,261.99	5,448.46

COORDINACIÓN DE DESARROLLO ECONOMICO

87	COORDINACIÓN DE DESARROLLO ECONOMICO	COORDINADOR DE DESARROLLO ECONOMICO	CONFIANZA	297.09	108,437.85	1,782.54	11,883.60	-	3,565.08	8,912.70	134,581.77	2,442.08
88	COORDINACIÓN DE DESARROLLO ECONOMICO	PROMOTOR "A"	BASE	207.04	75,569.60	1,242.24	8,281.60	-	2,484.48	6,211.20	93,789.12	1,701.87
					184,007.45	3,024.78	20,165.20		6,049.56	15,123.90	228,370.89	4,143.95

COORDINACIÓN DE COMUNIDADES INDIGENAS

89	COORDINACIÓN DE COMUNIDADES INDIGENAS	PROMOTOR DE COMUNIDADES INDIGENAS	CONFIANZA	314.91	114,942.15	1,889.46	12,596.40	-	3,778.92	9,447.30	142,654.23	2,588.56
----	---------------------------------------	-----------------------------------	-----------	--------	------------	----------	-----------	---	----------	----------	------------	----------

Beatriz Romero

muy Zenaida Hdez

J. Graciela

26 de 08



MUNICIPIO DE TIERRA BLANCA, GUANAJUATO.
ADMINISTRACIÓN MUNICIPAL 2018-2021

PLANTILLA DE PERSONAL AUTORIZADA PARA EL EJERCICIO FISCAL 2020



Administración 2018-2021

No.	DEPENDENCIA /CENTRO GESTOR	DENOMINACIÓN DEL PUESTO	CATEGORÍA	SALARIO DIARIO 2020	SUELDO ANUAL	PRIMA VACACIONAL (30% DE 20 DÍAS)	AGUINALDO (40 DÍAS)	FONDO DE AHORRO 8.33%	PRIMA DE ANTIGÜEDAD (12 DÍAS)	PRESTACIONES DE RETIRO (30 DÍAS)	TOTAL ANUAL	I.E.C. 2%						
											114,942.15	1,889.46	12,596.40	3,778.92	9,447.30	142,654.23	#	2,588.56
CASA DE LA CULTURA																		
90	CASA DE LA CULTURA	DIRECTOR CASA DE LA CULTURA	CONFIANZA	382.34	139,554.10	2,294.04	15,293.60		4,588.08	11,470.20	173,200.02	3,142.83						
91	CASA DE LA CULTURA	PROMOTOR CULTURAL	BASE	166.20	60,663.00	997.20	6,648.00		1,994.40	4,986.00	75,288.60	1,366.16						
92	CASA DE LA CULTURA	PROMOTOR CENTROS DEL SABER "A"	BASE	123.22	44,975.30	739.32	4,928.80		1,478.64	3,696.60	55,818.66	1,012.87						
93	CASA DE LA CULTURA	PROMOTOR CENTROS DEL SABER "A"	BASE	123.22	44,975.30	739.32	4,928.80		1,478.64	3,696.60	55,818.66	1,012.87						
94	CASA DE LA CULTURA	PROMOTORA	BASE	123.22	44,975.30	739.32	4,928.80		1,478.64	3,696.60	55,818.66	1,012.87						
95	CASA DE LA CULTURA	PROMOTORA	BASE	123.22	44,975.30	739.32	4,928.80		1,478.64	3,696.60	55,818.66	1,012.87						
96	CASA DE LA CULTURA	SECRETARIA "A"	BASE	196.22	71,620.30	1,177.32	7,848.80		2,354.64	5,886.60	88,887.66	1,612.83						
97	CASA DE LA CULTURA	BIBLIOTECARIA (CABECERA)	BASE	123.22	44,975.30	739.32	4,928.80		1,478.64	3,696.60	55,818.66	1,012.87						
98	CASA DE LA CULTURA	BIBLIOTECARIA (CIENEGUILLA)	BASE	123.22	44,975.30	739.32	4,928.80		1,478.64	3,696.60	55,818.66	1,012.87						
99	CASA DE LA CULTURA	BIBLIOTECARIA (FRACCION DEL CANO)	BASE	123.22	44,975.30	739.32	4,928.80		1,478.64	3,696.60	55,818.66	1,012.87						
100	CASA DE LA CULTURA	INTENDENTE	BASE	144.92	52,895.80	869.52	5,796.80		1,739.04	4,347.60	65,648.76	1,191.24						
101	CASA DE LA CULTURA	VELADOR	BASE	128.94	47,063.10	773.64	5,157.60		1,547.28	3,868.20	58,409.82	1,059.89						
											686,623.40	11,286.96	75,246.40	22,573.92	56,434.80	852,165.48		15,463.14
DIRECCION DE DEPORTES																		
102	DIRECCION DE DEPORTES	DIRECTOR DE DEPORTE	CONFIANZA	342.42	124,983.30	2,054.52	13,696.80		4,109.04	10,272.60	155,116.26	2,814.69						
103	DIRECCION DE DEPORTES	ASISTENTE DE DIRECCION	BASE	212.54	77,577.10	1,275.24	8,501.60		2,550.48	6,376.20	96,280.62	1,747.08						
104	DIRECCION DE DEPORTES	PROMOTOR VOZ JOVEN	BASE	196.23	71,623.95	1,177.38	7,849.20		2,354.76	5,886.90	88,892.19	1,613.01						
105	DIRECCION DE DEPORTES	INSTRUCTOR DE GIMNASIO	BASE	207.04	75,569.60	1,242.24	8,281.60		2,484.48	6,211.20	93,789.12	1,701.87						
											349,753.95	5,749.38	36,329.20	11,498.76	28,746.90	434,078.19		7,876.65
CENTRO TURISTICO DE DESARROLLO ECONOMICO																		
106	CENTRO TURISTICO DE DESARROLLO ECONOMICO	DIRECTOR DEL CENTUDE	CONFIANZA	297.56	108,609.40	1,785.36	11,902.40		3,570.72	8,926.80	134,794.68	2,445.94						
107	CENTRO TURISTICO DE DESARROLLO ECONOMICO	AUXILIAR DE CENTUDE	BASE	260.32	95,016.80	1,561.92	10,412.80		3,123.84	7,809.60	117,924.96	2,139.83						
108	CENTRO TURISTICO DE DESARROLLO ECONOMICO	VELADOR	BASE	128.94	47,063.10	773.64	5,157.60		1,547.28	3,868.20	58,409.82	1,059.89						
109	CENTRO TURISTICO DE DESARROLLO ECONOMICO	INTENDENTE	BASE	144.92	52,895.80	869.52	5,796.80		1,739.04	4,347.60	65,648.76	1,191.24						
											303,585.10	4,990.44	33,269.60	9,980.88	24,952.20	376,778.22		6,836.90
PROTECCION CIVIL																		
110	PROTECCION CIVIL	COORDINADOR DE PROTECCION CIVIL	CONFIANZA	380.66	138,940.90	2,283.96	15,226.40		4,567.92	11,419.80	172,438.98	3,129.03						
111	PROTECCION CIVIL	SUPERVISOR	BASE	298.89	109,094.85	1,793.34	11,955.60		3,586.68	8,966.70	135,397.17	2,456.88						
112	PROTECCION CIVIL	SUPERVISOR	BASE	298.89	109,094.85	1,793.34	11,955.60		3,586.68	8,966.70	135,397.17	2,456.88						
											357,130.60	5,870.64	39,137.60	11,741.28	29,353.20	443,233.32		8,042.78
DIRECCION DE MEDIO AMBIENTE Y ECOLOGIA																		
113	DIRECCION DE ECOLOGIA Y MEDIO AMBIENTE	DIRECTOR DE MEDIO AMBIENTE	CONFIANZA	499.93	182,474.45	2,999.58	19,997.20		5,999.16	14,997.90	226,468.29	4,109.42						
114	DIRECCION DE ECOLOGIA Y MEDIO AMBIENTE	AUXILIAR ADMINISTRATIVO	BASE	235.45	85,939.25	1,412.70	9,418.00		2,825.40	7,063.50	106,658.85	1,935.40						
115	DIRECCION DE ECOLOGIA Y MEDIO AMBIENTE	GUARDABOSQUE	BASE	204.69	74,711.85	1,228.14	8,187.60		2,456.28	6,140.70	92,724.57	1,682.55						
116	DIRECCION DE ECOLOGIA Y MEDIO AMBIENTE	GUARDABOSQUE	BASE	204.69	74,711.85	1,228.14	8,187.60		2,456.28	6,140.70	92,724.57	1,682.55						
											417,837.40	6,868.56	45,790.40	13,737.12	34,342.80	518,576.28		9,409.93
DIRECCION DE EDUCACION																		
117	DIRECCION DE EDUCACION	DIRECTOR DE EDUCACION	CONFIANZA	550.23	200,833.95	3,301.38	22,009.20		6,602.76	16,506.90	249,254.19	4,522.89						
118	DIRECCION DE EDUCACION	SECRETARIA "A"	BASE	196.22	71,620.30	1,177.32	7,848.80		2,354.64	5,886.60	88,887.66	1,612.93						



Peutis Javero

mup Zerilda Hdez S. Godolbe

27 de 68



**MUNICIPIO DE TIERRA BLANCA, GUANAJUATO.
ADMINISTRACIÓN MUNICIPAL 2018-2021
PLANTILLA DE PERSONAL AUTORIZADA PARA EL EJERCICIO FISCAL 2020**



Administración 2018-2021

No.	DEPENDENCIA / CENTRO GESTOR	DENOMINACIÓN DEL PUESTO	CATEGORÍA	SALARIO DIARIO 2020	SUELDO ANUAL	PRIMA VACACIONAL (30% DE 20 DÍAS)	AGUINALDO (40 DÍAS)	FONDO DE AHORRO 8.33%	PRIMA DE ANTIGÜEDAD (12 DÍAS)	PRESTACIONES DE RETIRO (30 DÍAS)	TOTAL ANUAL	I.E.C. 2%
119	DIRECCION DE EDUCACION	PROMOTOR UVEG	BASE	288.60	105,339.00	1,731.60	11,544.00		3,463.20	8,658.00	130,735.80	2,372.29
120	DIRECCION DE EDUCACION	CRONISTA MUNICIPAL	BASE	237.62	86,731.30	1,425.72	9,504.80		2,851.44	7,128.60	107,641.86	1,953.24
121	DIRECCION DE EDUCACION	GESTOR CENTRO DEL SABER (CABECERA MUJ)	BASE	123.22	44,975.30	739.32	4,928.80		1,478.64	3,696.60	55,818.66	1,012.87
122	DIRECCION DE EDUCACION	GESTOR CENTRO DEL SABER (FRACCION DE G	BASE	123.22	44,975.30	739.32	4,928.80		1,478.64	3,696.60	55,818.66	1,012.87
123	DIRECCION DE EDUCACION	GESTOR CENTRO DEL SABER (LA ESTANCIA)	BASE	123.22	44,975.30	739.32	4,928.80		1,478.64	3,696.60	55,818.66	1,012.87
124	DIRECCION DE EDUCACION	GESTOR CENTRO DEL SABER (CIENEGUILLA)	BASE	123.22	44,975.30	739.32	4,928.80		1,478.64	3,696.60	55,818.66	1,012.87
125	DIRECCION DE EDUCACION	GESTOR CENTRO DEL SABER (CUESTA DE PEÑ	BASE	123.22	44,975.30	739.32	4,928.80		1,478.64	3,696.60	55,818.66	1,012.87
126	DIRECCION DE EDUCACION	GESTOR CENTRO DEL SABER (RINCON DEL CA	BASE	123.22	44,975.30	739.32	4,928.80		1,478.64	3,696.60	55,818.66	1,012.87
127	DIRECCION DE EDUCACION	GESTOR CENTRO DEL SABER (LAS MORAS)	BASE	123.22	44,975.30	739.32	4,928.80		1,478.64	3,696.60	55,818.66	1,012.87
128	DIRECCION DE EDUCACION	GESTOR CENTRO DEL SABER (CERRO COLORA	BASE	123.22	44,975.30	739.32	4,928.80		1,478.64	3,696.60	55,818.66	1,012.87
129	DIRECCION DE EDUCACION	GESTOR CENTRO DEL SABER (LA TINAJA)	BASE	123.22	44,975.30	739.32	4,928.80		1,478.64	3,696.60	55,818.66	1,012.87
130	DIRECCION DE EDUCACION	GESTOR CENTRO DEL SABER (PEÑA BLANCA I	BASE	123.22	44,975.30	739.32	4,928.80		1,478.64	3,696.60	55,818.66	1,012.87
131	DIRECCION DE EDUCACION	GESTOR CENTRO DEL SABER (JUANICA)	BASE	123.22	44,975.30	739.32	4,928.80		1,478.64	3,696.60	55,818.66	1,012.87
132	DIRECCION DE EDUCACION	GESTOR CENTRO DEL SABER (MONTE PRIETO	BASE	123.22	44,975.30	739.32	4,928.80		1,478.64	3,696.60	55,818.66	1,012.87
133	DIRECCION DE EDUCACION	GESTOR CENTRO DEL SABER (APARTADERO)	BASE	123.22	44,975.30	739.32	4,928.80		1,478.64	3,696.60	55,818.66	1,012.87
					1,049,203.45	17,247.18	114,981.20		34,494.36	86,235.90	1,302,162.09	23,528.64

DIRECCION DE SERVICIOS MUNICIPALES

134	DIRECCION DE SERVICIOS MUNICIPALES	DIRECTOR SERVICIOS PUBLICOS	CONFIANZA	826.54	301,687.10	4,959.24	33,061.60		9,918.48	24,796.20	374,422.62	6,794.16
135	DIRECCION DE SERVICIOS MUNICIPALES	SUBDIRECTOR SERVICIOS PUBLICOS	CONFIANZA	490.82	179,149.30	2,944.92	19,632.80		5,889.84	14,724.60	222,341.46	4,034.54
136	DIRECCION DE SERVICIOS MUNICIPALES	SECRETARIA "A"	BASE	196.22	71,620.30	1,177.32	7,848.80		2,354.64	5,886.60	88,887.66	1,612.93
					552,456.70	9,081.48	60,543.20		18,162.96	45,407.40	685,651.74	12,441.63


DSM - SERVICIO MUNICIPAL DE LIMPIA


137	DSM - SERVICIO MUNICIPAL DE LIMPIA	CHOFER "B" (CAMION DE BASURA)	BASE	203.32	74,211.80	1,219.92	8,132.80		2,439.84	6,099.60	92,103.96	1,671.29
138	DSM - SERVICIO MUNICIPAL DE LIMPIA	CHOFER "C" (CAMION DE BASURA)	BASE	181.69	66,316.85	1,090.14	7,267.60		2,180.28	5,450.70	82,305.57	1,493.49
139	DSM - SERVICIO MUNICIPAL DE LIMPIA	CHOFER "C" (CAMION DE BASURA)	BASE	181.69	66,316.85	1,090.14	7,267.60		2,180.28	5,450.70	82,305.57	1,493.49
140	DSM - SERVICIO MUNICIPAL DE LIMPIA	RECOLECTOR "A"	BASE	181.69	66,316.85	1,090.14	7,267.60		2,180.28	5,450.70	82,305.57	1,493.49
141	DSM - SERVICIO MUNICIPAL DE LIMPIA	RECOLECTOR "A"	BASE	173.04	63,159.60	1,038.24	6,921.60		2,076.48	5,191.20	78,387.12	1,422.39
142	DSM - SERVICIO MUNICIPAL DE LIMPIA	RECOLECTOR	BASE	173.04	63,159.60	1,038.24	6,921.60		2,076.48	5,191.20	78,387.12	1,422.39
143	DSM - SERVICIO MUNICIPAL DE LIMPIA	RECOLECTOR	BASE	173.04	63,159.60	1,038.24	6,921.60		2,076.48	5,191.20	78,387.12	1,422.39
144	DSM - SERVICIO MUNICIPAL DE LIMPIA	RECOLECTOR	BASE	173.04	63,159.60	1,038.24	6,921.60		2,076.48	5,191.20	78,387.12	1,422.39
145	DSM - SERVICIO MUNICIPAL DE LIMPIA	RECOLECTOR	BASE	173.04	63,159.60	1,038.24	6,921.60		2,076.48	5,191.20	78,387.12	1,422.39
146	DSM - SERVICIO MUNICIPAL DE LIMPIA	RECOLECTOR	BASE	173.04	63,159.60	1,038.24	6,921.60		2,076.48	5,191.20	78,387.12	1,422.39
147	DSM - SERVICIO MUNICIPAL DE LIMPIA	RECOLECTOR	BASE	173.04	63,159.60	1,038.24	6,921.60		2,076.48	5,191.20	78,387.12	1,422.39
148	DSM - SERVICIO MUNICIPAL DE LIMPIA	RECOLECTOR	BASE	173.04	63,159.60	1,038.24	6,921.60		2,076.48	5,191.20	78,387.12	1,422.39
149	DSM - SERVICIO MUNICIPAL DE LIMPIA	RECOLECTOR	BASE	173.04	63,159.60	1,038.24	6,921.60		2,076.48	5,191.20	78,387.12	1,422.39
150	DSM - SERVICIO MUNICIPAL DE LIMPIA	BARRENDERO "A"	BASE	160.06	58,421.90	960.36	6,402.40		1,920.72	4,801.80	72,507.18	1,315.69
151	DSM - SERVICIO MUNICIPAL DE LIMPIA	BARRENDERO "B"	BASE	144.92	52,895.80	869.52	5,796.80		1,739.04	4,347.60	65,648.76	1,191.24
152	DSM - SERVICIO MUNICIPAL DE LIMPIA	BARRENDERO "B"	BASE	144.92	52,895.80	869.52	5,796.80		1,739.04	4,347.60	65,648.76	1,191.24
153	DSM - SERVICIO MUNICIPAL DE LIMPIA	BARRENDERO "B"	BASE	144.92	52,895.80	869.52	5,796.80		1,739.04	4,347.60	65,648.76	1,191.24
154	DSM - SERVICIO MUNICIPAL DE LIMPIA	BARRENDERO "B"	BASE	144.92	52,895.80	869.52	5,796.80		1,739.04	4,347.60	65,648.76	1,191.24
155	DSM - SERVICIO MUNICIPAL DE LIMPIA	BARRENDERO "B"	BASE	144.92	52,895.80	869.52	5,796.80		1,739.04	4,347.60	65,648.76	1,191.24
					1,154,235.85	18,973.74	126,491.60		37,947.48	94,868.70	1,432,517.37	25,994.02


DSP - MANTENIMIENTO DE PARQUES Y JARDINES


156	DSP - MANTENIMIENTO DE PARQUES Y JARDINES	JARDINEROS "A" (CIENEGUILLA)	BASE	196.88	71,861.20	1,181.28	7,875.20		2,362.56	5,906.40	89,186.64	1,618.35
157	DSP - MANTENIMIENTO DE PARQUES Y JARDINES	JARDINEROS "B" (CIENEGUILLA)	BASE	144.92	52,895.80	869.52	5,796.80		1,739.04	4,347.60	65,648.76	1,191.24































MUNICIPIO DE TIERRA BLANCA, GUANAJUATO.
ADMINISTRACIÓN MUNICIPAL 2018-2021
PLANTILLA DE PERSONAL AUTORIZADA PARA EL EJERCICIO FISCAL 2020



Administración 2018-2021

No.	DEPENDENCIA /CENTRO GESTOR	DENOMINACIÓN DEL PUESTO	CATEGORÍA	SALARIO DIARIO 2020	SUELDO ANUAL	PRIMA VACACIONAL (50% DE 20 DÍAS)	AGUINALDO (40 DÍAS)	FONDO DE AHORRO 8.33%	PRIMA DE ANTIGÜEDAD (12 DÍAS)	PRESTACIONES DE RETIRO (30 DÍAS)	TOTAL ANUAL	I.E.C. 2%
158	DSP - MANTENIMIENTO DE PARQUES Y JARDINES	JARDINEROS "B" (JUANICA)	BASE	144.92	52,895.80	869.52	5,796.80	5,796.80	1,739.04	4,347.60	65,648.76	1,191.24
159	DSP - MANTENIMIENTO DE PARQUES Y JARDINES	JARDINEROS "B" (FRACCIÓN DEL CANO)	BASE	144.92	52,895.80	869.52	5,796.80	5,796.80	1,739.04	4,347.60	65,648.76	1,191.24
160	DSP - MANTENIMIENTO DE PARQUES Y JARDINES	JARDINEROS "B" (TIERRA BLANCA)	BASE	144.92	52,895.80	869.52	5,796.80	5,796.80	1,739.04	4,347.60	65,648.76	1,191.24
161	DSP - MANTENIMIENTO DE PARQUES Y JARDINES	JARDINEROS "B" (TIERRA BLANCA)	BASE	144.92	52,895.80	869.52	5,796.80	5,796.80	1,739.04	4,347.60	65,648.76	1,191.24
162	DSP - MANTENIMIENTO DE PARQUES Y JARDINES	JARDINEROS "B" (CUESTA DE PEÑONES)	BASE	144.92	52,895.80	869.52	5,796.80	5,796.80	1,739.04	4,347.60	65,648.76	1,191.24
					389,236.00	6,398.40	42,656.00		12,796.80	31,992.00	483,079.20	8,765.81
DSM - MANTENIMIENTO A RED DE ALUMBRADO PÚBLICO												
163	DSM - MANTENIMIENTO A RED DE ALUMBRADO ELÉCTRICO		BASE	185.98	67,882.70	1,115.88	7,439.20	7,439.20	2,231.76	5,579.40	84,248.94	1,528.76
164	DSM - MANTENIMIENTO A RED DE ALUMBRADO AUXILIAR ELÉCTRICO		BASE	156.22	57,020.30	937.32	6,248.80	6,248.80	1,874.64	4,686.60	70,767.66	1,284.13
					124,903.00	2,053.20	13,688.00		4,106.40	10,266.00	155,016.60	2,812.88
DSM - MANTENIMIENTO A RED DE AGUA POTABLE Y ALCATARRILADO												
165	DSM - MANTENIMIENTO A RED DE AGUA POTABLE	PLOMERO	BASE	193.41	70,594.65	1,160.46	7,736.40	7,736.40	2,320.92	5,802.30	87,614.73	1,589.83
166	DSM - MANTENIMIENTO A RED DE AGUA POTABLE	POTABLE "A"	BASE	172.54	62,977.10	1,035.24	6,901.60	6,901.60	2,070.48	5,176.20	78,160.62	1,418.28
167	DSM - MANTENIMIENTO A RED DE AGUA POTABLE	POTABLE "B"	BASE	141.70	51,720.50	850.20	5,668.00	5,668.00	1,700.40	4,251.00	64,190.10	1,164.77
168	DSM - MANTENIMIENTO A RED DE AGUA POTABLE	POTABLE "B"	BASE	141.70	51,720.50	850.20	5,668.00	5,668.00	1,700.40	4,251.00	64,190.10	1,164.77
169	DSM - MANTENIMIENTO A RED DE AGUA POTABLE	TRATADORA	BASE	172.82	63,079.30	1,036.92	6,912.80	6,912.80	2,073.84	5,184.60	78,287.46	1,420.58
170	DSM - MANTENIMIENTO A RED DE AGUA POTABLE	TRATADORA	BASE	172.82	63,079.30	1,036.92	6,912.80	6,912.80	2,073.84	5,184.60	78,287.46	1,420.58
171	DSM - MANTENIMIENTO A RED DE AGUA POTABLE	CHOFER "C" (PIPA)	BASE	181.69	66,316.85	1,090.14	7,267.60	7,267.60	2,180.28	5,450.70	82,305.57	1,493.49
172	DSM - MANTENIMIENTO A RED DE AGUA POTABLE	CHOFER "C" (PIPA)	BASE	181.69	66,316.85	1,090.14	7,267.60	7,267.60	2,180.28	5,450.70	82,305.57	1,493.49
173	DSM - MANTENIMIENTO A RED DE AGUA POTABLE	CHOFER "C" (PIPA)	BASE	181.69	66,316.85	1,090.14	7,267.60	7,267.60	2,180.28	5,450.70	82,305.57	1,493.49
					562,121.90	9,240.36	61,602.40		18,480.72	46,201.80	697,647.18	12,659.29
DSM - MANTENIMIENTO A PANTEONES												
174	DSM - MANTENIMIENTO A PANTEONES	PANTEONERO	BASE	173.04	63,159.60	1,038.24	6,921.60	6,921.60	2,076.48	5,191.20	78,387.12	1,422.39
					63,159.60	1,038.24	6,921.60		2,076.48	5,191.20	78,387.12	1,422.39
DSM - MANTENIMIENTOS GENERALES												
175	DSM - MANTENIMIENTOS GENERALES	PINTOR	BASE	158.70	57,925.50	952.20	6,348.00	6,348.00	1,904.40	4,761.00	71,891.10	1,304.51
176	DSM - MANTENIMIENTOS GENERALES	ALBAÑIL	BASE	204.69	74,711.85	1,228.14	8,187.60	8,187.60	2,456.28	6,140.70	92,724.57	1,682.55
177	DSM - MANTENIMIENTOS GENERALES	ALBAÑIL	BASE	204.69	74,711.85	1,228.14	8,187.60	8,187.60	2,456.28	6,140.70	92,724.57	1,682.55
					207,349.20	3,408.48	22,723.20		6,816.96	17,042.40	257,340.24	4,669.62
DIRECCIÓN DE SEGURIDAD PÚBLICA Y TRÁNSITO												
178	DIRECCIÓN DE SEGURIDAD PÚBLICA Y TRÁNSITO	DIRECTOR DE SEGURIDAD PÚBLICA	CONFIANZA	826.54	301,687.10	4,959.24	33,061.60	33,061.60	9,918.48	24,796.20	374,422.62	6,794.16
179	DIRECCIÓN DE SEGURIDAD PÚBLICA Y TRÁNSITO	SUBDIRECTOR DE SEGURIDAD PÚBLICA	CONFIANZA	550.23	200,833.95	3,301.38	22,009.20	22,009.20	6,602.76	16,506.90	249,254.19	4,522.89
180	DIRECCIÓN DE SEGURIDAD PÚBLICA Y TRÁNSITO	JEFE DE SERVICIO	CONFIANZA	467.41	170,604.65	2,804.46	18,696.40	18,696.40	5,608.92	14,022.30	211,736.73	3,842.11
181	DIRECCIÓN DE SEGURIDAD PÚBLICA Y TRÁNSITO	JEFE DE SERVICIO	CONFIANZA	467.41	170,604.65	2,804.46	18,696.40	18,696.40	5,608.92	14,022.30	211,736.73	3,842.11
182	DIRECCIÓN DE SEGURIDAD PÚBLICA Y TRÁNSITO	OFICIAL ADMINISTRATIVO	BASE	380.66	138,940.90	2,283.96	15,226.40	15,226.40	4,567.92	11,419.80	172,438.98	3,129.03
183	DIRECCIÓN DE SEGURIDAD PÚBLICA Y TRÁNSITO	OFICIAL ADMINISTRATIVO	BASE	380.66	138,940.90	2,283.96	15,226.40	15,226.40	4,567.92	11,419.80	172,438.98	3,129.03
184	DIRECCIÓN DE SEGURIDAD PÚBLICA Y TRÁNSITO	OFICIAL DE TRÁNSITO	BASE	380.66	138,940.90	2,283.96	15,226.40	15,226.40	4,567.92	11,419.80	172,438.98	3,129.03
185	DIRECCIÓN DE SEGURIDAD PÚBLICA Y TRÁNSITO	OFICIAL DE TRÁNSITO	BASE	380.66	138,940.90	2,283.96	15,226.40	15,226.40	4,567.92	11,419.80	172,438.98	3,129.03
186	DIRECCIÓN DE SEGURIDAD PÚBLICA Y TRÁNSITO	OFICIAL DE TRÁNSITO	BASE	380.66	138,940.90	2,283.96	15,226.40	15,226.40	4,567.92	11,419.80	172,438.98	3,129.03
187	DIRECCIÓN DE SEGURIDAD PÚBLICA Y TRÁNSITO	OFICIAL DE TRÁNSITO	BASE	380.66	138,940.90	2,283.96	15,226.40	15,226.40	4,567.92	11,419.80	172,438.98	3,129.03
188	DIRECCIÓN DE SEGURIDAD PÚBLICA Y TRÁNSITO	OFICIAL DE TRÁNSITO	BASE	380.66	138,940.90	2,283.96	15,226.40	15,226.40	4,567.92	11,419.80	172,438.98	3,129.03
189	DIRECCIÓN DE SEGURIDAD PÚBLICA Y TRÁNSITO	OFICIAL DE TRÁNSITO	BASE	380.66	138,940.90	2,283.96	15,226.40	15,226.40	4,567.92	11,419.80	172,438.98	3,129.03
190	DIRECCIÓN DE SEGURIDAD PÚBLICA Y TRÁNSITO	OFICIAL DE TRÁNSITO	BASE	380.66	138,940.90	2,283.96	15,226.40	15,226.40	4,567.92	11,419.80	172,438.98	3,129.03

Deborah Romero

mpd Zepeda Hdez

S. Cadena

29 de 68



MUNICIPIO DE TIERRA BLANCA, GUANAJUATO.
ADMINISTRACIÓN MUNICIPAL 2018-2021

PLANTILLA DE PERSONAL AUTORIZADA PARA EL EJERCICIO FISCAL 2020



Administración 2018-2021

No.	DEPENDENCIA /CENTRO GESTOR	DENOMINACIÓN DEL PUESTO	CATEGORÍA	SALARIO DIARIO 2020	SUELDO ANUAL	PRIMA VACACIONAL (30% DE 20 DÍAS)	AGUINALDO (40 DÍAS)	FONDO DE AHORRO 8.33%	PRIMA DE ANTIGÜEDAD (12 DÍAS)	PRESTACIONES DE RETIRO (30 DÍAS)	TOTAL ANUAL	I.E.C. 2%
191	DIRECCIÓN DE SEGURIDAD PÚBLICA Y TRANSITO	OFICIAL Y POLICIA DE TRANSITO	BASE	380.66	138,940.90	2,283.96	15,226.40		4,567.92	11,419.80	172,438.98	3,129.03
192	DIRECCIÓN DE SEGURIDAD PÚBLICA Y TRANSITO	OFICIAL Y POLICIA DE TRANSITO	BASE	380.66	138,940.90	2,283.96	15,226.40		4,567.92	11,419.80	172,438.98	3,129.03
193	DIRECCIÓN DE SEGURIDAD PÚBLICA Y TRANSITO	OFICIAL Y POLICIA DE TRANSITO	BASE	380.66	138,940.90	2,283.96	15,226.40		4,567.92	11,419.80	172,438.98	3,129.03
194	DIRECCIÓN DE SEGURIDAD PÚBLICA Y TRANSITO	OFICIAL Y POLICIA DE TRANSITO	BASE	380.66	138,940.90	2,283.96	15,226.40		4,567.92	11,419.80	172,438.98	3,129.03
195	DIRECCIÓN DE SEGURIDAD PÚBLICA Y TRANSITO	OFICIAL Y POLICIA DE TRANSITO	BASE	380.66	138,940.90	2,283.96	15,226.40		4,567.92	11,419.80	172,438.98	3,129.03
196	DIRECCIÓN DE SEGURIDAD PÚBLICA Y TRANSITO	OFICIAL Y POLICIA DE TRANSITO	BASE	380.66	138,940.90	2,283.96	15,226.40		4,567.92	11,419.80	172,438.98	3,129.03
197	DIRECCIÓN DE SEGURIDAD PÚBLICA Y TRANSITO	OFICIAL Y POLICIA DE TRANSITO	BASE	380.66	138,940.90	2,283.96	15,226.40		4,567.92	11,419.80	172,438.98	3,129.03
198	DIRECCIÓN DE SEGURIDAD PÚBLICA Y TRANSITO	OFICIAL Y POLICIA DE TRANSITO	BASE	380.66	138,940.90	2,283.96	15,226.40		4,567.92	11,419.80	172,438.98	3,129.03
199	DIRECCIÓN DE SEGURIDAD PÚBLICA Y TRANSITO	OFICIAL Y POLICIA DE TRANSITO	BASE	380.66	138,940.90	2,283.96	15,226.40		4,567.92	11,419.80	172,438.98	3,129.03
200	DIRECCIÓN DE SEGURIDAD PÚBLICA Y TRANSITO	OFICIAL Y POLICIA DE TRANSITO	BASE	380.66	138,940.90	2,283.96	15,226.40		4,567.92	11,419.80	172,438.98	3,129.03
201	DIRECCIÓN DE SEGURIDAD PÚBLICA Y TRANSITO	OFICIAL Y POLICIA DE TRANSITO	BASE	380.66	138,940.90	2,283.96	15,226.40		4,567.92	11,419.80	172,438.98	3,129.03
202	DIRECCIÓN DE SEGURIDAD PÚBLICA Y TRANSITO	OFICIAL Y POLICIA DE TRANSITO	BASE	380.66	138,940.90	2,283.96	15,226.40		4,567.92	11,419.80	172,438.98	3,129.03
203	DIRECCIÓN DE SEGURIDAD PÚBLICA Y TRANSITO	OFICIAL Y POLICIA DE TRANSITO	BASE	380.66	138,940.90	2,283.96	15,226.40		4,567.92	11,419.80	172,438.98	3,129.03
204	DIRECCIÓN DE SEGURIDAD PÚBLICA Y TRANSITO	OFICIAL Y POLICIA DE TRANSITO	BASE	380.66	138,940.90	2,283.96	15,226.40		4,567.92	11,419.80	172,438.98	3,129.03
205	DIRECCIÓN DE SEGURIDAD PÚBLICA Y TRANSITO	OFICIAL Y POLICIA DE TRANSITO	BASE	380.66	138,940.90	2,283.96	15,226.40		4,567.92	11,419.80	172,438.98	3,129.03
206	DIRECCIÓN DE SEGURIDAD PÚBLICA Y TRANSITO	OFICIAL Y POLICIA DE TRANSITO	BASE	380.66	138,940.90	2,283.96	15,226.40		4,567.92	11,419.80	172,438.98	3,129.03
207	DIRECCIÓN DE SEGURIDAD PÚBLICA Y TRANSITO	OFICIAL Y POLICIA DE TRANSITO	BASE	380.66	138,940.90	2,283.96	15,226.40		4,567.92	11,419.80	172,438.98	3,129.03
208	DIRECCIÓN DE SEGURIDAD PÚBLICA Y TRANSITO	OFICIAL Y POLICIA DE TRANSITO	BASE	380.66	138,940.90	2,283.96	15,226.40		4,567.92	11,419.80	172,438.98	3,129.03
209	DIRECCIÓN DE SEGURIDAD PÚBLICA Y TRANSITO	OFICIAL Y POLICIA DE TRANSITO	BASE	380.66	138,940.90	2,283.96	15,226.40		4,567.92	11,419.80	172,438.98	3,129.03
210	DIRECCIÓN DE SEGURIDAD PÚBLICA Y TRANSITO	OFICIAL Y POLICIA DE TRANSITO	BASE	380.66	138,940.90	2,283.96	15,226.40		4,567.92	11,419.80	172,438.98	3,129.03
211	DIRECCIÓN DE SEGURIDAD PÚBLICA Y TRANSITO	OPERADOR DE 911	BASE	380.66	138,940.90	2,283.96	15,226.40		4,567.92	11,419.80	172,438.98	3,129.03
212	DIRECCIÓN DE SEGURIDAD PÚBLICA Y TRANSITO	OPERADOR DE 911	BASE	380.66	138,940.90	2,283.96	15,226.40		4,567.92	11,419.80	172,438.98	3,129.03
213	DIRECCIÓN DE SEGURIDAD PÚBLICA Y TRANSITO	COORDINADOR DE ASUNTOS INTERNOS	BASE	213.25	77,836.25	1,279.50	8,530.00		2,559.00	6,397.50	96,602.25	1,752.92
214	DIRECCIÓN DE SEGURIDAD PÚBLICA Y TRANSITO	JUEZ CALIFICADOR	BASE	222.50	81,212.50	1,335.00	8,900.00		2,670.00	6,675.00	100,792.50	1,828.95
215	DIRECCIÓN DE SEGURIDAD PÚBLICA Y TRANSITO	INTENDENTE	BASE	144.92	52,895.80	869.52	5,796.80		1,739.04	4,347.60	65,648.76	1,191.24
											6,555,802.16	120,774.16

CONVENIO BOMBEROS

216	CONVENIO BOMBEROS	BOMBERO	BASE	195.71	71,434.15	1,174.26	7,828.40		2,348.52	5,871.30	88,656.63	1,608.74
217	CONVENIO BOMBEROS	BOMBERO	BASE	195.72	71,437.80	1,174.32	7,828.80		2,348.64	5,871.60	88,661.16	1,608.82
											177,317.79	3,217.55

TOTAL NOMINA 2020

26,391,777.60	433,837.44	401,790.30	709,096.92	1,772,742.30	32,601,494.16
---------------	------------	------------	------------	--------------	---------------

[Handwritten signature]

mup

Zeraobu Hdez

[Handwritten signature]

[Handwritten signature]

[Handwritten signature]

Dea Strid Romero



MUNICIPIO DE TIERRA BLANCA, GTO. ADMINISTRACIÓN MUNICIPAL 2018-2021 TABULADOR DE SUELDOS Y SALARIOS PARA EL EJERCICIO FISCAL 2020



Administración 2018-2021

Table with columns: NUMERO DE PLAZAS, DENOMINACION DEL PUESTO 2020, CATEGORIA, SALARIO DIARIO 2020, SUELDO ANUAL, PRIMA VACACIONAL 30%, AGUINALDO (40 DIAS), FONDO DE AHORRO 8.33%, PRIMA DE ANTIGUEDAD (12 DIAS), PRESTACIONES DE RETIRO (30 DIAS), TOTAL ANUAL. The table lists various municipal positions and their corresponding salaries.

217 PLAZAS TOTALES



Handwritten signatures and notes on the right margin, including 'Zenaída', 'mmp', and 'Dearing Romero'.



MUNICIPIO DE TIERRA BLANCA, GTO.
ADMINISTRACIÓN MUNICIPAL 2018-2021
**PRESUPUESTO GENERAL DE INGRESOS Y EGRESOS
PARA EL EJERCICIO FISCAL 2020**



Administración 2018-2021

RESUMEN

FONDO / CENTRO GESTOR / PROGRAMA	PRESUPUESTO APROBADO 2020
INGRESOS	11,430,400.00
1400320 - GASTO CORRIENTE 2020 - INGRESOS PROPIOS	3,408,488.00
CAJA UNICA	3,408,488.00
IMPUESTOS	1,184,608.80
DERECHOS	1,925,116.00
PRODUCTOS	56,247.20
APROVECHAMIENTOS	242,516.00
1500520 - GASTO CORRIENTE 2020 - PARTICIPACIONES R28	52,122,000.00
1400-000 CAJA UNICA	52,122,000.00
FONDO GENERAL DE PARTICIPACIONES	21,500,000.00
FONDO DE FOMENTO MUNICIPAL	24,000,000.00
FONDO DE FISCALIZACIÓN Y RECAUDACIÓN	370,000.00
IMPUESTO ESPECIAL SOBRE PRODUCCIÓN Y SERVICIOS	3,200,000.00
GASOLINAS Y DIÉSEL	510,000.00
FONDO DEL IMPUESTO SOBRE LA RENTA	1,400,000.00
FEIF FONDO ESTABILIZADOR DE LOS INGRESOS DE LAS ENTIDADES FEDERATIVAS	1,000.00
TENENCIA O USO DE VEHÍCULOS	1,000.00
FONDO DE COMPENSACIÓN ISAN	90,000.00
IMPUESTO SOBRE AUTOMÓVILES NUEVOS	240,000.00
ALCOHOLES	810,000.00
2510120 - R33 FAISM 2020	25,500,000.00
CAJA UNICA	25,500,000.00
Fondo para la infraestructura social municipal (FAISM)	25,500,000.00
2510220 - R33 FORTAMUN 2020	13,100,000.00
1400-000 CAJA UNICA	13,100,000.00
Fondo de aportaciones para el fortalecimientos de los municipios (FORTAMUN)	13,100,000.00

FONDO / CENTRO GESTOR / PROGRAMA	PRESUPUESTO APROBADO 2020
EGRESOS	11,430,400.00
1400320 - GASTO CORRIENTE 2020 - INGRESOS PROPIOS	3,408,488.00
DIRECCIÓN DE SERVICIOS MUNICIPALES	3,407,488.00
DSM- SERVICIO MUNICIPAL DE LIMPIA	2,038,909.01
DSM - MANTENIMIENTO DE PARQUES Y JARDINES	580,351.33
DSM - MANTENIMIENTO A PANTEONES	143,378.46
DSM - MANTENIMIENTOS GENERALES	644,849.20
TESORERÍA MUNICIPAL	1,000.00
EROGACIONES COMPLEMENTARIAS	1,000.00
1500520 - GASTO CORRIENTE 2020 - PARTICIPACIONES R28	52,122,000.00
DESPACHO DE PRESIDENCIA	14,865,541.65
DESPACHO DE PRESIDENCIA	3,495,541.65
SUBSIDIOS A INSTITUCIONES PÚBLICAS	5,340,000.00
FORTALECIMIENTO SOCIAL	500,000.00
FERIA TIERRA BLANCA	3,500,000.00
CULTURA, TRADICIONES Y FESTIVIDADES MUNICIPALES	2,030,000.00
SINDICATURA MUNICIPAL	1,456,736.79
SINDICATURA MUNICIPAL	1,336,736.79
FORTALECIMIENTO SOCIAL	120,000.00
OFICINA DE REGIDORES	5,823,252.30
OFICINA DE REGIDORES	4,863,252.30
FORTALECIMIENTO SOCIAL	960,000.00
UNIDAD DE TRANSPARENCIA	166,742.81
UNIDAD DE TRANSPARENCIA	166,742.81
COMUNICACIÓN SOCIAL	359,305.68
COMUNICACIÓN SOCIAL	359,305.68
COORDINACIÓN DE ATENCIÓN A LA MUJER	109,136.47
COORDINACIÓN DE ATENCIÓN A LA MUJER	109,136.47
SECRETARÍA DEL H. AYUNTAMIENTO	1,808,646.73
SECRETARÍA DEL H. AYUNTAMIENTO	758,646.73
ASUNTOS GENERALES DEL AYUNTAMIENTO	1,050,000.00
DIRECCIÓN DE PLANEACIÓN	271,024.23
DIRECCIÓN DE PLANEACIÓN	271,024.23
TESORERÍA MUNICIPAL	6,423,757.28
TESORERÍA MUNICIPAL	3,310,085.71
LIQUIDACIÓN ANTIPO DE PARTICIPACIONES	3,090,502.91
EROGACIONES COMPLEMENTARIAS	23,168.66
COORDINACIÓN DE CATASTRO	692,696.69
COORDINACIÓN DE CATASTRO	692,696.69
DIRECCIÓN DE FISCALIZACIÓN	538,963.17
DIRECCIÓN DE FISCALIZACIÓN	538,963.17
CONTRALORÍA MUNICIPAL	886,212.48
CONTRALORÍA MUNICIPAL	886,212.48
DIRECCIÓN DE OBRAS PÚBLICAS	4,574,032.85
DIRECCIÓN DE OBRAS PÚBLICAS	4,574,032.85

[Handwritten signature]

[Handwritten signature]

Zerandu Hdez S. Godoy

mpf

[Handwritten signature]

Beatriz Romero

[Handwritten signature]





MUNICIPIO DE TIERRA BLANCA, GTO.
ADMINISTRACIÓN MUNICIPAL 2018-2021
**PRESUPUESTO GENERAL DE INGRESOS Y EGRESOS
PARA EL EJERCICIO FISCAL 2020**




RESUMEN

Administración 2018-2021

FONDO / CENTRO GESTOR / PROGRAMA	PRESUPUESTO APROBADO 2020
OFICIALÍA MAYOR	1,932,502.99
OFICIALÍA MAYOR	1,932,502.99
DIRECCIÓN DE DESARROLLO SOCIAL Y HUMANO	1,093,556.13
DIRECCIÓN DE DESARROLLO SOCIAL Y HUMANO	1,093,556.13
COORDINACIÓN DE DESARROLLO RURAL	449,389.84
COORDINACIÓN DE DESARROLLO RURAL	449,389.84
COORDINACIÓN DE DESARROLLO ECONÓMICO	315,672.42
COORDINACIÓN DE DESARROLLO ECONÓMICO	315,672.42
COORDINACIÓN DE COMUNIDADES INDÍGENAS	153,278.21
COORDINACIÓN DE COMUNIDADES INDÍGENAS	153,278.21
CASA DE LA CULTURA	1,485,813.87
CASA DE LA CULTURA	1,485,813.87
DIRECCIÓN DE DEPORTES	702,105.50
DIRECCIÓN DE DEPORTES	702,105.50
CENTRO TURÍSTICO DE DESARROLLO ECONÓMICO	613,349.88
CENTRO TURÍSTICO DE DESARROLLO ECONÓMICO	613,349.88
PROTECCIÓN CIVIL	958,493.21
PROTECCIÓN CIVIL	958,493.21
DIRECCIÓN DE MEDIO AMBIENTE Y ECOLOGÍA	757,250.18
DIRECCIÓN DE MEDIO AMBIENTE Y ECOLOGÍA	757,250.18
DIRECCIÓN DE EDUCACIÓN	1,493,242.18
DIRECCIÓN DE EDUCACIÓN	1,493,242.18
DIRECCIÓN DE SERVICIOS MUNICIPALES	3,269,894.85
DIRECCIÓN DE SERVICIOS MUNICIPALES	3,269,894.85
DSM- MANTENIMIENTO A RED DE ALUMBRADO PÚBLICO	885,570.02
DSM - MANTENIMIENTO A RED DE AGUA POTABLE Y ALCATARILLADO	318,954.64
DIRECCIÓN DE SEGURIDAD PÚBLICA Y TRÁNSITO	2,065,370.19
DIRECCIÓN DE SEGURIDAD PÚBLICA Y TRÁNSITO	744,083.82
CONVENIO BOMBEROS	744,083.82
CONVENIO BOMBEROS	177,317.79
CONVENIO BOMBEROS	177,317.79
2510120 - R33 FAISM 2020	25,500,000.00
DIRECCIÓN DE OBRAS PÚBLICAS	24,990,000.00
GASTOS INDIRECTOS	765,000.00
DIRECCIÓN DE OBRAS PÚBLICAS	24,225,000.00
TESORERÍA MUNICIPAL	510,000.00
PROGRAMA DE DESARROLLO INSTITUCIONAL MUNICIPAL (PRODIM)	510,000.00
2510220 - R33 FORTAMUN 2020	13,100,000.00
DIRECCIÓN DE SEGURIDAD PÚBLICA Y TRÁNSITO	7,855,802.16
DIRECCIÓN DE SEGURIDAD PÚBLICA Y TRÁNSITO	7,855,802.16
DIRECCIÓN DE SERVICIOS MUNICIPALES	5,243,197.84
DSM - MANTENIMIENTO A RED DE AGUA POTABLE Y ALCATARILLADO	300,000.00
DSM- MANTENIMIENTO A RED DE ALUMBRADO PÚBLICO	4,943,197.84
TESORERÍA MUNICIPAL	1,000.00
EROGACIONES COMPLEMENTARIAS	1,000.00
DIFERENCIA	0.00



Deatrid Romero



[Firma manuscrita]

[Firma manuscrita]

[Firma manuscrita]

[Firma manuscrita]

34 de 68



MUNICIPIO DE TIERRA BLANCA, GTO.
ADMINISTRACIÓN MUNICIPAL 2018-2021
**PRESUPUESTO GENERAL DE INGRESOS Y EGRESOS
PARA EL EJERCICIO FISCAL 2020**



CLASIFICADOR POR RUBRO DE INGRESOS / CLASIFICADOR POR OBJETO DEL GASTO

Administración 2018-2021

CRI/COG	DESCRIPCIÓN	PRESUPUESTO APROBADO
INGRESOS		
		94,130,489.00
1	IMPUESTOS	1,184,608.80
2	CUOTAS Y APORTACIONES DE SEGURIDAD SOCIAL	0.00
3	CONTRIBUCIONES DE MEJORAS	0.00
4	DERECHOS	1,925,116.00
5	PRODUCTOS	56,247.20
6	APROVECHAMIENTOS	242,516.00
7	INGRESOS POR VENTA DE BIENES, PRESTACIÓN DE SERVICIOS Y OTROS INGRESOS	0.00
8	PARTICIPACIONES, APORTACIONES, CONVENIOS, INCENTIVOS DERIVADOS DE LA COLABORACIÓN FISCAL Y FONDOS	90,722,000.00
9	TRANSFERENCIAS, ASIGNACIONES, SUBSIDIOS Y SUBVENCIONES, Y PENSIONES Y JUBILACIONES	0.00
0	INGRESOS DERIVADOS DE FINANCIAMIENTOS	0.00
EGRESOS		
		94,130,489.00
1000	SERVICIOS PERSONALES	34,230,089.80
2000	MATERIALES Y SUMINISTROS	5,448,869.34
3000	SERVICIOS GENERALES	12,831,857.29
4000	TRANSFERENCIAS, ASIGNACIONES, SUBSIDIOS Y OTRAS AYUDAS	12,470,000.00
5000	BIENES MUEBLES, INMUEBLES E INTANGIBLES	534,000.00
6000	INVERSION PÚBLICA	0.00
7000	INVERSIONES FINANCIERAS Y OTRAS PROVISIONES	25,525,168.66
8000	PARTICIPACIONES Y APORTACIONES	0.00
9000	DEUDA PÚBLICA	3,090,502.91
DIFERENCIA		
		0.00

mup Zoraida Hdez S. Góngora

[Handwritten signature]

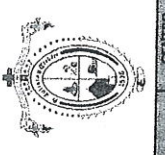
Declaro Tomero

[Handwritten signature]





MUNICIPIO DE TIERRA BLANCA, GTO. ADMINISTRACIÓN MUNICIPAL 2018-2021 PRESUPUESTO GENERAL DE INGRESOS Y EGRESOS PARA EL EJERCICIO FISCAL 2020



1500520 - GASTO CORRIENTE 2020 - PARTICIPACIONES R28

Table with columns: FONDO, CENTRO GESTOR, A.F., PROGRAMA, POSRE, CUENTA CONTABLE, DESCRIPCIÓN, PRESUPUESTO APROBADO, and months from ENERO to DIFERENCIA.

Table with columns: FONDO, CENTRO GESTOR, A.F., PROGRAMA, POSRE, CUENTA CONTABLE, DESCRIPCIÓN, PRESUPUESTO APROBADO, and months from ENERO to DIFERENCIA.

Handwritten signature and name: mmp Zenaida Aldez S. Guedes

Handwritten signature and name: Patricia Romero



MUNICIPIO DE TIERRA BLANCA, GTO. ADMINISTRACIÓN MUNICIPAL 2018-2021 PRESUPUESTO GENERAL DE INGRESOS Y EGRESOS PARA EL EJERCICIO FISCAL 2020

1500520 - GASTO CORRIENTE 2020 - PARTICIPACIONES R28

Table with columns: FONDO, CENTRO GESTOR, A.F., PROGRAMA, POSIBLE, CUENTA CONTABLE, DESCRIPCIÓN, PRESUPUESTO APROBADO, ENERO, FEBRERO, MARZO, ABRIL, MAYO, JUNIO, JULIO, AGOSTO, SEPTIEMBRE, OCTUBRE, NOVIEMBRE, DICIEMBRE, DIFERENCIA. Rows include categories like 'Gastos de representación', 'SUBSIDIOS A INSTITUCIONES PÚBLICAS', 'FERIA TIERRA BLANCA', and 'SINDICATURA MUNICIPAL'.



Declaro Responsable [Signature] mpt Zorobabu Mee S. Gasto de [Signature]



MUNICIPIO DE TIERRA BLANCA, GTO.
ADMINISTRACION MUNICIPAL 2018-2021
PRESUPUESTO GENERAL DE INGRESOS Y EGRESOS
PARA EL EJERCICIO FISCAL 2020

1500520 - GASTO CORRIENTE 2020 - PARTICIPACIONES R28

Table with columns: FONDO, CENTRO COSTO, A.F., PROGRAMA, POSPNE, CUENTA CONTABLE, DESTINACION, PRESUPUESTO APROBADO, ENERO, FEBRERO, MARZO, ABRIL, MAYO, JUNIO, JULIO, AGOSTO, SEPTIEMBRE, OCTUBRE, NOVIEMBRE, DICIEMBRE, DIFERENCIA. Rows include categories like 'Vitrificadores y equipo periferico', 'FORTALECIMIENTO SOCIAL', 'OFICINA DE REGIDORES', and 'UNIDAD DE TRANSPARENCIA'.



Handwritten signatures and notes: 'Beatriz Romero', 'mpg Zarabala', 'Alicia S. Garcia', and 'Alicia S. Garcia'.

MUNICIPIO DE TIERRA BLANCA, GTO.
ADMINISTRACION MUNICIPAL 2018-2021
PRESUPUESTO GENERAL DE INGRESOS Y EGRESOS
PARA EL EJERCICIO FISCAL 2020
1500520 - GASTO CORRIENTE 2020 - PARTICIPACIONES R28

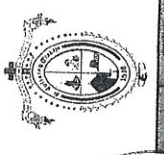


Table with columns: FONDO, CENTRO GESTOR, A.F., PROGRAMA, POSPRE, CUENTA CONTABLE, DESCRIPCION, PRESUPUESTO APROBADO, ENERO, FEBRERO, MARZO, ABRIL, MAYO, JUNIO, JULIO, AGOSTO, SEPTIEMBRE, OCTUBRE, NOVIEMBRE, DICIEMBRE, DIFERENCIA. Rows include categories like 'Materiales y útiles de oficina', 'Servicios de mobiliario y eq de administración', 'Licencias informáticas e intelectuales', etc.

Beatriz Romero

mup Zenaída Adez

S. García



MUNICIPIO DE TIERRA BLANCA, GTO. ADMINISTRACIÓN MUNICIPAL 2018-2021 PRESUPUESTO GENERAL DE INGRESOS Y EGRESOS PARA EL EJERCICIO FISCAL 2020


1500520 - GASTO CORRIENTE 2020 - PARTICIPACIONES R28

Table with columns: CENITRO GESTOR, A.F., PROGRAMA, POSGRUPO, CUENTA CONTABLE, DESCRIPCIÓN, PRESUPUESTO APROBADO, ENERO, FEBRERO, MARZO, ABRIL, MAYO, JUNIO, JULIO, AGOSTO, SEPTIEMBRE, OCTUBRE, NOVIEMBRE, DICIEMBRE, DIFERENCIA.

Handwritten signatures and notes: 'D. catrin & dorero', 'mupr Zentovich Hdez', '5. Gabriel...', 'Página 7 de 14'.



1500520 - GASTO CORRIENTE 2020 - PARTICIPACIONES R28



MONEDA	ENERO	FEBRERO	MARZO	ABRIL	MAYO	JUNIO	JULIO	AGOSTO	SEPTIEMBRE	OCTUBRE	NOVIEMBRE	DICIEMBRE	DIFERENCIA
1500520	0.00	0.00	0.00	0.00	0.00	0.00	0.00	0.00	0.00	0.00	0.00	0.00	0.00
1500520	301.99	301.99	302.00	302.00	302.00	302.00	302.00	302.00	302.00	302.00	302.00	302.00	302.00
1500520	787.27	787.27	787.27	787.27	787.27	787.27	787.27	787.28	787.28	787.28	787.28	787.28	0.00
1500520	0.00	250.00	0.00	250.00	0.00	250.00	0.00	250.00	0.00	250.00	0.00	0.00	0.00
1500520	0.00	125.00	0.00	125.00	0.00	125.00	0.00	125.00	0.00	125.00	0.00	0.00	0.00
1500520	333.33	333.33	333.33	333.33	333.33	333.33	333.33	333.34	333.34	333.34	333.34	333.34	0.00
1500520	83.33	83.33	83.33	83.33	83.33	83.33	83.33	83.34	83.34	83.34	83.34	83.34	0.00
1500520	41.66	41.66	41.66	41.66	41.67	41.67	41.67	41.67	41.67	41.67	41.67	41.67	0.00
1500520	104,690.01	119,740.01	131,940.01	103,840.01	104,690.01	135,883.53	110,440.01	105,690.05	129,940.06	113,740.07	111,690.07	208,129.95	0.00
1500520	104,690.01	119,740.01	131,940.01	103,840.01	104,690.01	135,883.53	110,440.01	105,690.05	129,940.06	113,740.07	111,690.07	208,129.95	0.00
1500520	57,218.61	57,218.61	57,218.61	57,218.61	57,218.62	57,218.62	57,218.62	57,218.62	57,218.62	57,218.62	57,218.62	57,218.62	0.00
1500520	22,500.00	22,500.00	22,500.00	22,500.00	22,500.00	22,500.00	22,500.00	22,500.00	22,500.00	22,500.00	22,500.00	22,500.00	0.00
1500520	1,881.16	1,881.16	1,881.16	1,881.16	1,881.16	1,881.16	1,881.16	1,881.16	1,881.16	1,881.16	1,881.16	1,881.16	0.00
1500520	0.00	0.00	0.00	0.00	0.00	0.00	0.00	0.00	0.00	0.00	0.00	0.00	0.00
1500520	0.00	0.00	0.00	0.00	0.00	0.00	0.00	0.00	0.00	0.00	0.00	0.00	0.00
1500520	1,804.03	1,804.03	1,804.03	1,804.03	1,804.03	1,804.03	1,804.03	1,804.03	1,804.03	1,804.04	1,804.04	1,804.04	0.00
1500520	4,702.90	4,702.90	4,702.90	4,702.90	4,702.90	4,702.90	4,702.90	4,702.90	4,702.90	4,702.90	4,702.90	4,702.90	0.00
1500520	0.00	3,000.00	0.00	3,000.00	0.00	3,000.00	0.00	3,000.00	0.00	3,000.00	0.00	0.00	0.00
1500520	666.66	666.66	666.66	666.66	666.67	666.67	666.67	666.67	666.67	666.67	666.67	666.67	0.00
1500520	2,916.67	2,916.67	2,916.67	2,916.67	2,916.67	2,916.67	2,916.67	2,916.67	2,916.67	2,916.67	2,916.67	2,916.67	0.00
1500520	3,750.00	3,750.00	3,750.00	3,750.00	3,750.00	3,750.00	3,750.00	3,750.00	3,750.00	3,750.00	3,750.00	3,750.00	0.00
1500520	0.00	300.00	0.00	400.00	0.00	300.00	0.00	400.00	0.00	300.00	0.00	300.00	0.00
1500520	0.00	0.00	1,000.00	0.00	0.00	1,000.00	0.00	0.00	1,000.00	0.00	1,000.00	0.00	0.00
1500520	0.00	6,000.00	0.00	6,000.00	0.00	6,000.00	0.00	6,000.00	0.00	4,000.00	0.00	4,000.00	0.00
1500520	0.00	0.00	250.00	0.00	0.00	250.00	0.00	0.00	0.00	0.00	0.00	0.00	0.00
1500520	0.00	0.00	20,000.00	0.00	0.00	20,000.00	0.00	0.00	20,000.00	0.00	0.00	250.00	0.00
1500520	1,083.33	1,083.33	1,083.33	1,083.33	1,083.33	1,083.33	1,083.33	1,083.33	1,083.33	1,083.34	1,083.34	1,083.34	0.00
1500520	166.66	166.66	166.66	166.66	166.67	166.67	166.67	166.67	166.67	166.67	166.67	166.67	0.00
1500520	8,000.00	8,000.00	8,000.00	8,000.00	8,000.00	8,000.00	8,000.00	8,000.00	8,000.00	8,000.00	8,000.00	10,000.00	0.00
1500520	0.00	2,000.00	0.00	0.00	0.00	2,000.00	0.00	0.00	2,000.00	0.00	2,000.00	0.00	0.00
1500520	51,168.90	57,918.90	56,168.90	53,918.90	51,168.90	53,918.90	53,918.90	51,168.90	54,668.93	57,918.93	59,168.93	99,872.82	0.00
1500520	51,168.90	57,918.90	56,168.90	53,918.90	51,168.90	53,918.90	53,918.90	51,168.90	54,668.93	57,918.93	59,168.93	99,872.82	0.00
1500520	29,146.16	29,146.16	29,146.16	29,146.16	29,146.16	29,146.16	29,146.16	29,146.16	29,146.16	29,146.16	29,146.16	29,146.16	0.00
1500520	5,000.00	5,000.00	5,000.00	5,000.00	5,000.00	5,000.00	5,000.00	5,000.00	5,000.00	5,000.00	5,000.00	5,000.00	0.00
1500520	958.23	958.23	958.23	958.23	958.23	958.23	958.23	958.23	958.23	958.23	958.23	958.23	0.00
1500520	0.00	0.00	0.00	0.00	0.00	2,874.69	0.00	0.00	0.00	0.00	0.00	2,874.69	0.00
1500520	918.94	918.94	918.94	918.94	918.94	918.94	918.94	918.94	918.94	918.94	918.94	918.94	0.00
1500520	2,395.58	2,395.58	2,395.58	2,395.58	2,395.58	2,395.58	2,395.58	2,395.58	2,395.58	2,395.58	2,395.58	2,395.58	0.00
1500520	0.00	1,000.00	0.00	1,000.00	0.00	1,000.00	0.00	1,000.00	0.00	1,000.00	0.00	0.00	0.00
1500520	333.33	333.33	333.33	333.33	333.33	333.33	333.33	333.33	333.33	333.34	333.34	333.34	0.00
1500520	1,500.00	1,500.00	1,500.00	1,500.00	1,500.00	1,500.00	1,500.00	1,500.00	1,500.00	1,500.00	1,500.00	1,500.00	0.00
1500520	2,500.00	2,500.00	2,500.00	2,500.00	2,500.00	2,500.00	2,500.00	2,500.00	2,500.00	2,500.00	2,500.00	2,500.00	0.00
1500520	0.00	500.00	0.00	500.00	0.00	500.00	0.00	0.00	500.00	0.00	500.00	0.00	0.00
1500520	0.00	0.00	250.00	0.00	0.00	250.00	0.00	0.00	250.00	0.00	0.00	250.00	0.00

46 de 68

Deatris Romero

myra Zenaide Hdez

5.60200 J. H. S. A.



MUNICIPIO DE TIERRA BLANCA, GTO. ADMINISTRACIÓN MUNICIPAL 2018-2021 PRESUPUESTO GENERAL DE INGRESOS Y EGRESOS PARA EL EJERCICIO FISCAL 2020

1500520 - GASTO CORRIENTE 2020 - PARTICIPACIONES R28

Table with columns: FONDO, CENTRO GESTOR, A.F., PROGRAMIA, POSIRE, CEBTIA, DESCRIPCIÓN, PRESPUESTO ATRIBUÍDO, ENERO, FEBRERO, MARZO, ABRIL, MAYO, JUNIO, JULIO, AGOSTO, SEPTIEMBRE, OCTUBRE, NOVIEMBRE, DICIEMBRE, DIFERENCIA



Beatriz Romero

mypp Zaraida Hdez

Handwritten signature



Administración 2018-2021

MUNICIPIO DE TIERRA BLANCA, GTO.
ADMINISTRACIÓN MUNICIPAL 2018-2021
PRESUPUESTO GENERAL DE INGRESOS Y EGRESOS
PARA EL EJERCICIO FISCAL 2020
1500520 - GASTO CORRIENTE 2020 - PARTICIPACIONES R28

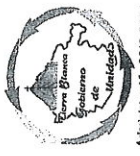


Table with columns: FONDO, CENTRO GASTO, A.P., PROGRAMA, POSIBLE, CUENTA CONTABLE, DESCRIPCIÓN, PRESUPUESTO APROBADO, ENERO, FEBRERO, MARZO, ABRIL, MAYO, JUNIO, JULIO, AGOSTO, SEPTIEMBRE, OCTUBRE, NOVIEMBRE, DICIEMBRE, DIFERENCIA. Rows include various municipal services like electricity, vehicle maintenance, and administrative expenses.

49 20 68

myra Zenaides Abel J. Guadalupe

Deatrix Romero



MUNICIPIO DE TIERRA BLANCA, GTO.
ADMINISTRACIÓN MUNICIPAL 2018-2021
PRESUPUESTO GENERAL DE INGRESOS Y EGRESOS
PARA EL EJERCICIO FISCAL 2020
1500520 - GASTO CORRIENTE 2020 - PARTICIPACIONES R28

CÓDIGO FONDO	CENTRO GESTOR	A.P.	PROGRAMA	POSIBLE CUENTA CONTABLE	DESCRIPCIÓN	PRESUPUESTO APROBADO	ENERO	FEBRERO	MARZO	ABRIL	MAYO	JUNIO	JULIO	AGOSTO	SEPTIEMBRE	OCTUBRE	NOVIEMBRE	DICIEMBRE	DIFERENCIA	
1500520	31111-0601	2.2.6	M0003	3111	Servicio de energía eléctrica	800,000.00	66,666.67	66,666.66	66,666.67	66,666.66	66,666.67	66,666.67	66,666.67	66,666.67	66,666.67	66,666.67	66,666.67	66,666.67	66,666.67	0.00
1500520	31111-0601	2.2.6	M0003	3551	Mantto y conserv Ve terrestres aéreos mariti	280,000.00	0.00	0.00	0.00	0.00	0.00	0.00	0.00	0.00	0.00	0.00	0.00	0.00	0.00	0.00
1500520	31111-0601	2.2.6	M0003	3571	Instal Rep y mantto de mag otros Eq y herrami	140,000.00	0.00	0.00	0.00	0.00	0.00	0.00	0.00	0.00	0.00	0.00	0.00	0.00	0.00	0.00
					DIRECCIÓN DE SEGURIDAD PÚBLICA Y TRANSITO	744,083.82	93,256.96	106,756.97	106,756.97	118,256.97	103,256.99	45,256.99	53,256.99	53,256.99	33,756.99	35,257.00	48,257.00	48,257.00	35,257.00	0.00
1500520	31111-0502	1.7.1	E0006	1441	Seguros	169,083.82	14,090.31	14,090.32	14,090.32	14,090.32	14,090.32	14,090.32	14,090.32	14,090.32	14,090.32	14,090.32	14,090.32	14,090.32	14,090.32	0.00
1500520	31111-0502	1.7.1	E0006	2111	Materiales y útiles de oficina	8,000.00	0.00	0.00	0.00	0.00	0.00	0.00	0.00	0.00	0.00	0.00	0.00	0.00	0.00	0.00
1500520	31111-0502	1.7.1	E0006	2121	Materiales y útiles de impresión y reproducción	12,000.00	0.00	0.00	0.00	0.00	0.00	0.00	0.00	0.00	0.00	0.00	0.00	0.00	0.00	0.00
1500520	31111-0502	1.7.1	E0006	2212	Prod Alum p pers en instalac de depend y ent	140,000.00	0.00	0.00	0.00	0.00	0.00	0.00	0.00	0.00	0.00	0.00	0.00	0.00	0.00	0.00
1500520	31111-0502	1.7.1	E0006	2711	Vestuario y uniformes	80,000.00	11,666.66	11,666.66	11,666.66	11,666.66	11,666.67	11,666.67	11,666.67	11,666.67	11,666.67	11,666.67	11,666.67	11,666.67	11,666.67	0.00
1500520	31111-0502	1.7.1	E0006	3111	Servicio de energía eléctrica	30,000.00	0.00	0.00	0.00	0.00	0.00	0.00	0.00	0.00	0.00	0.00	0.00	0.00	0.00	0.00
1500520	31111-0502	1.7.1	E0006	3231	Arrendam de Mobili y Eq de administración	4,000.00	0.00	0.00	0.00	0.00	0.00	0.00	0.00	0.00	0.00	0.00	0.00	0.00	0.00	0.00
1500520	31111-0502	1.7.1	E0006	3261	Arrendamiento de maquinaria y equipo	1,000.00	0.00	0.00	0.00	0.00	0.00	0.00	0.00	0.00	0.00	0.00	0.00	0.00	0.00	0.00
1500520	31111-0502	1.7.1	E0006	3451	Seguro de bienes patrimoniales	50,000.00	0.00	0.00	0.00	0.00	0.00	0.00	0.00	0.00	0.00	0.00	0.00	0.00	0.00	0.00
1500520	31111-0502	1.7.1	E0006	3531	Instal Rep y mantto de bienes informáticos	4,000.00	0.00	0.00	0.00	0.00	0.00	0.00	0.00	0.00	0.00	0.00	0.00	0.00	0.00	0.00
1500520	31111-0502	1.7.1	E0006	3571	Instal Rep y mantto de maq otros Eq y herrami	50,000.00	0.00	0.00	0.00	0.00	0.00	0.00	0.00	0.00	0.00	0.00	0.00	0.00	0.00	0.00
1500520	31111-0502	1.7.1	E0006	3612	Impresión y elaborac public ofic y de informac	20,000.00	0.00	0.00	0.00	0.00	0.00	0.00	0.00	0.00	0.00	0.00	0.00	0.00	0.00	0.00
1500520	31111-0502	1.7.1	E0006	3751	Viajeros nac p Serv pub Desemp funciones ofc	50,000.00	4,166.66	4,166.66	4,166.66	4,166.66	4,166.67	4,166.67	4,166.67	4,166.67	4,166.67	4,166.67	4,166.67	4,166.67	4,166.67	0.00
1500520	31111-0502	1.7.1	E0006	3791	Otros servicios de traslado y hospedaje	10,000.00	833.33	833.33	833.33	833.33	833.33	833.33	833.33	833.33	833.33	833.33	833.33	833.33	833.33	0.00
1500520	31111-0502	1.7.1	E0006	5111	Muebles de oficina y estanteria	8,000.00	0.00	0.00	0.00	0.00	0.00	0.00	0.00	0.00	0.00	0.00	0.00	0.00	0.00	0.00
1500520	31111-0502	1.7.1	E0006	5151	Computadoras y equipo periférico	8,000.00	0.00	0.00	0.00	0.00	0.00	0.00	0.00	0.00	0.00	0.00	0.00	0.00	0.00	0.00
1500520	31111-0502	1.7.1	E0006	5651	Equipo de comunicación y telecomunicacion	70,000.00	0.00	0.00	0.00	0.00	0.00	0.00	0.00	0.00	0.00	0.00	0.00	0.00	0.00	0.00
1500520	31111-0502	1.7.1	E0006	5691	Otros equipos	30,000.00	0.00	0.00	0.00	0.00	0.00	0.00	0.00	0.00	0.00	0.00	0.00	0.00	0.00	0.00
					CONVENIO BOMBEROS	177,317.79	13,275.99	13,275.99	13,275.99	13,275.99	13,275.99	13,275.99	13,275.99	13,275.99	13,275.99	13,275.99	13,275.99	13,275.99	13,275.99	0.00
1500520	31111-0506	1.7.2	E0034	1131	Sueldos Base	142,871.95	13,275.99	13,275.99	13,275.99	13,275.99	13,275.99	13,275.99	13,275.99	13,275.99	13,275.99	13,275.99	13,275.99	13,275.99	13,275.99	0.00
1500520	31111-0506	1.7.2	E0034	1312	Antigüedad	4,697.16	11,905.99	11,905.99	11,905.99	11,905.99	11,905.99	11,905.99	11,905.99	11,905.99	11,905.99	11,905.99	11,905.99	11,905.99	11,905.99	0.00
1500520	31111-0506	1.7.2	E0034	1321	Prima Vacacional	2,348.58	391.43	391.43	391.43	391.43	391.43	391.43	391.43	391.43	391.43	391.43	391.43	391.43	391.43	0.00
1500520	31111-0506	1.7.2	E0034	1323	Gratificación de fin de año	15,657.20	0.00	0.00	0.00	0.00	0.00	0.00	0.00	0.00	0.00	0.00	0.00	0.00	0.00	0.00
1500520	31111-0506	1.7.2	E0034	1531	Prestaciones de retiro	11,742.90	978.57	978.57	978.57	978.57	978.57	978.57	978.57	978.57	978.57	978.57	978.57	978.57	978.57	0.00
					DIFERENCIA	0.00	25,827.22	127,036.03	79,271.42	214,881.05	158,440.28	159,518.73	724,909.41	1,056,209.35	361,258.86	877,308.84	350,841.20	-3,493,720.78	-3,493,720.78	0.00

PRUEBA DE SOLVENCIA

25,827.22 152,864.05 232,135.46 447,016.51 585,456.79 744,975.52 1,469,784.92 2,565,994.27 2,847,253.15 3,824,561.99 3,493,720.79 0.00

[Handwritten signature]

[Handwritten signature]
[Handwritten signature]
Dedri & Romera

[Handwritten signature]
myf Zenaidu Aldez

[Handwritten signature]
S. Gado



MUNICIPIO DE TIERRA BLANCA, GTO.
 ADMINISTRACION MUNICIPAL 2018-2021
PRESUPUESTO GENERAL DE INGRESOS Y EGRESOS
 PARA EL EJERCICIO FISCAL 2020
 2510120 - R33 FAISM 2020



FONDO	CENTRO GESTOR	A.P.	PROGRAMA	POSICION CONTABLE	DESCRIPCION	PRESUPUESTO APROBADO	ENERO	FEBRERO	MARZO	ABRIL	MAYO	JUNIO	JULIO	AGOSTO	SEPTIEMBRE	OCTUBRE	NOVIEMBRE	DICIEMBRE	DIFERENCIA					
2510120	400-000	01	820101	42120101	INGRESOS	25,500,000.00	2,550,000.00	2,550,000.00	2,550,000.00	2,550,000.00	2,550,000.00	2,550,000.00	2,550,000.00	2,550,000.00	2,550,000.00	2,550,000.00	2,550,000.00	2,550,000.00	2,550,000.00	0.00				
					CAJA UNICA	25,500,000.00	2,550,000.00	2,550,000.00	2,550,000.00	2,550,000.00	2,550,000.00	2,550,000.00	2,550,000.00	2,550,000.00	2,550,000.00	2,550,000.00	2,550,000.00	2,550,000.00	2,550,000.00	2,550,000.00	2,550,000.00	2,550,000.00	0.00	
					INGRESOS Fondo para la infraestructura social municipal (FAISM)	25,500,000.00	2,550,000.00	2,550,000.00	2,550,000.00	2,550,000.00	2,550,000.00	2,550,000.00	2,550,000.00	2,550,000.00	2,550,000.00	2,550,000.00	2,550,000.00	2,550,000.00	2,550,000.00	2,550,000.00	2,550,000.00	2,550,000.00	2,550,000.00	0.00
2510120	3111-0802	2.2.7	K0089	7991	DIRECCION DE OBRAS PUBLICAS	24,096,000.00	0.00	0.00	0.00	0.00	3,218,375.00	3,028,125.00	3,218,375.00	3,028,125.00	3,218,375.00	3,028,125.00	3,218,375.00	3,028,125.00	3,218,375.00	3,028,125.00	0.00			
					GASTOS INDIRECTOS	765,000.00	0.00	0.00	0.00	0.00	191,250.00	0.00	0.00	191,250.00	0.00	0.00	191,250.00	0.00	0.00	191,250.00	0.00	0.00		
					EROGACIONES COMPLEMENTARIAS	765,000.00	0.00	0.00	0.00	0.00	191,250.00	0.00	0.00	191,250.00	0.00	0.00	191,250.00	0.00	0.00	191,250.00	0.00	0.00	0.00	
					DIRECCION DE OBRAS PUBLICAS	24,225,000.00	0.00	0.00	0.00	0.00	3,028,125.00	3,028,125.00	3,028,125.00	3,028,125.00	3,028,125.00	3,028,125.00	3,028,125.00	3,028,125.00	3,028,125.00	3,028,125.00	3,028,125.00	3,028,125.00	3,028,125.00	0.00
					EROGACIONES COMPLEMENTARIAS	24,225,000.00	0.00	0.00	0.00	0.00	3,028,125.00	3,028,125.00	3,028,125.00	3,028,125.00	3,028,125.00	3,028,125.00	3,028,125.00	3,028,125.00	3,028,125.00	3,028,125.00	3,028,125.00	3,028,125.00	3,028,125.00	0.00
2510120	3111-1101	1.5.1	K0090	7991	PROGRAMA DE DESARROLLO INSTITUCIONAL MUNICIPAL	510,000.00	0.00	0.00	0.00	0.00	0.00	0.00	100,000.00	100,000.00	100,000.00	100,000.00	100,000.00	100,000.00	100,000.00	100,000.00	0.00			
					EROGACIONES COMPLEMENTARIAS	510,000.00	0.00	0.00	0.00	0.00	0.00	0.00	0.00	0.00	0.00	100,000.00	100,000.00	100,000.00	100,000.00	100,000.00	100,000.00	100,000.00	0.00	
DIFERENCIA						0.00	2,550,000.00	2,550,000.00	2,550,000.00	2,550,000.00	2,550,000.00	2,550,000.00	2,550,000.00	2,550,000.00	2,550,000.00	2,550,000.00	2,550,000.00	2,550,000.00	2,550,000.00	2,550,000.00	0.00			

PRUEBA DE SOLVENCIA

2,550,000.00 5,100,000.00 7,650,000.00 7,171,875.00 6,502,500.00 5,255,000.00 4,676,875.00 3,907,500.00 3,329,375.00 0.00

mupr
Zerainabel Hder



STITUCIONAL

[Handwritten signature]

[Handwritten signature]

[Handwritten signature]
Beatriz Romero

[Handwritten signature]
S. [Handwritten]



MUNICIPIO DE TIERRA BLANCA, GTO.
 ADMINISTRACIÓN MUNICIPAL 2018-2021
**PRESUPUESTO GENERAL DE INGRESOS Y EGRESOS
 PARA EL EJERCICIO FISCAL 2020**
 2510220 - R33 FORTAMUN 2020



FONDO	CENTRO GESTOR	A.F.	PROGRAMA	POSIBLE CUANTIA	DEFINICIÓN	PRESUPUESTO APROBADO	ENERO	FEBRERO	MARZO	ABRIL	MAYO	JUNIO	JULIO	AGOSTO	SEPTIEMBRE	OCTUBRE	NOVIEMBRE	DICIEMBRE	DIFERENCIA		
					INGRESOS	13,100,000.00															
					1400-000 CAJA UNICA	13,100,000.00															
					01 INGRESOS	13,100,000.00															
2510220	1400-000	1	01	820201	Fondo de aportaciones para el fortalecimiento de lo	13,100,000.00	1,091,666.00	1,091,666.00	1,091,666.00	1,091,666.00	1,091,666.00	1,091,666.00	1,091,666.00	1,091,666.00	1,091,666.00	1,091,666.00	1,091,666.00	1,091,666.00	1,091,666.00	0.00	
					EGRESOS	13,100,000.00															
					DIRECCIÓN DE SEGURIDAD PÚBLICA Y TRÁNSITO	7,855,802.16	564,994.74	564,994.74	564,994.74	564,994.74	564,994.74	564,994.74	564,994.74	564,994.74	564,994.74	564,994.74	564,994.74	564,994.74	564,994.74	564,994.74	0.00
2510220	31111-0502	1.7.1	E0006	1131	Sueldos Base	7,855,802.16	564,994.74	564,994.74	564,994.74	564,994.74	564,994.74	564,994.74	564,994.74	564,994.74	564,994.74	564,994.74	564,994.74	564,994.74	564,994.74	564,994.74	0.00
2510220	31111-0502	1.7.1	E0006	1312	Antigüedad	5,362,842.80	446,903.56	446,903.56	446,903.56	446,903.56	446,903.56	446,903.56	446,903.56	446,903.56	446,903.56	446,903.56	446,903.56	446,903.56	446,903.56	446,903.56	0.00
2510220	31111-0502	1.7.1	E0006	1321	Prima Vacacional	176,312.64	14,692.72	14,692.72	14,692.72	14,692.72	14,692.72	14,692.72	14,692.72	14,692.72	14,692.72	14,692.72	14,692.72	14,692.72	14,692.72	14,692.72	0.00
2510220	31111-0502	1.7.1	E0006	1341	Gratificación de fin de año	88,156.32	0.00	0.00	0.00	0.00	0.00	0.00	0.00	0.00	0.00	0.00	0.00	0.00	0.00	0.00	0.00
2510220	31111-0502	1.7.1	E0006	1341	Compensaciones por servicios eventuales	587,708.80	0.00	0.00	0.00	0.00	0.00	0.00	0.00	0.00	0.00	0.00	0.00	0.00	0.00	0.00	0.00
2510220	31111-0502	1.7.1	E0006	1531	Prestaciones de retiro	100,000.00	8,333.33	8,333.33	8,333.33	8,333.33	8,333.33	8,333.33	8,333.33	8,333.33	8,333.33	8,333.33	8,333.33	8,333.33	8,333.33	8,333.33	0.00
2510220	31111-0502	1.7.1	E0006	2612	Combust. Lub y aditivos vehiculos Serv Pub	440,781.60	36,731.80	36,731.80	36,731.80	36,731.80	36,731.80	36,731.80	36,731.80	36,731.80	36,731.80	36,731.80	36,731.80	36,731.80	36,731.80	36,731.80	0.00
2510220	31111-0502	1.7.1	E0006	3551	Manten y conserv Veh terrestres aéreos marít	700,000.00	58,333.33	58,333.33	58,333.33	58,333.33	58,333.33	58,333.33	58,333.33	58,333.33	58,333.33	58,333.33	58,333.33	58,333.33	58,333.33	58,333.33	0.00
					DIRECCIÓN DE SERVICIOS MUNICIPALES	400,000.00															
2510220	31111-0601	2.2.6	M0003	2612	DSM - MANTENIMIENTO A RED DE AGUA POTABLE	5,243,157.84	425,000.00	425,000.00	425,000.00	425,000.00	425,000.00	425,000.00	425,000.00	425,000.00	425,000.00	425,000.00	425,000.00	425,000.00	425,000.00	425,000.00	0.00
2510220	31111-0601	2.2.6	M0004	2461	DSM. MANTENIMIENTO A RED DE ALUMBRADO PÚ	300,000.00	25,000.00	25,000.00	25,000.00	25,000.00	25,000.00	25,000.00	25,000.00	25,000.00	25,000.00	25,000.00	25,000.00	25,000.00	25,000.00	25,000.00	0.00
2510220	31111-0601	2.2.6	M0004	4341	Material eléctrico y electrónico	4,943,157.84	25,000.00	25,000.00	25,000.00	25,000.00	25,000.00	25,000.00	25,000.00	25,000.00	25,000.00	25,000.00	25,000.00	25,000.00	25,000.00	25,000.00	0.00
					TESORERÍA MUNICIPAL	1,000.00															
2510220	31111-1101	1.5.1	E0028	7991	Erogaciones complementarias	1,000.00	83.34	83.34	83.34	83.34	83.34	83.34	83.34	83.34	83.34	83.34	83.34	83.34	83.34	83.34	0.00
					DIFERENCIA	0.00	101,587.93	101,587.93	101,587.93	101,587.93	101,587.93	101,587.93	101,587.93	101,587.93	101,587.93	101,587.93	101,587.93	101,587.93	101,587.93	101,587.93	0.00

PRUEBA DE SOLVERCIA
 101,587.93 203,175.86 147,484.66 249,072.59 350,660.51 308,170.27 381,118.61 482,706.53 484,294.42 528,603.18 630,191.07 0.00

[Handwritten signature]

mupr Zanaida Diaz

S. G. G. G. G.

Deatri & Romero