

Municipio de Tierra Blanca, Guanajuato
 Estado Analítico del Ejercicio del Presupuesto de Egresos
 Clasificación Administrativa
 Del 1 de Enero al 31 de Diciembre de 2025
 (Cifras en Pesos)

Concepto	Egresos					Subejercicio
	Aprobado	Ampliaciones/ (Reducciones)	Modificado	Devengado	Pagado	
31111M400010000 PRESIDENCIA MUNICIPAL	21,644,067	16,306,025	37,950,092	37,944,597	37,865,673	5,495
31111M400030000 OFICINA DE REGIDORES	7,395,503	-111,871	7,283,632	7,283,632	7,283,632	0
31111M400040000 JURIDICO	703,010	48,827	751,837	751,837	751,837	0
31111M400060000 SECRETARIA DE AYUNTAMIENT	1,453,592	-25,240	1,428,352	1,428,352	1,428,352	0
31111M400070100 DIRECCION DE TESORERIA	12,274,792	1,737,725	14,012,517	14,008,361	13,852,442	4,156
31111M400080000 CONTRALORIA MUNICIPAL	1,088,351	-137,145	951,205	951,205	951,205	0
31111M400090000 DIRECCION DE OBRAS PUBLI	28,293,420	21,082,735	49,376,156	42,183,220	39,434,776	7,192,936
31111M400100000 OFICIALIA MAYOR	5,674,607	3,463,470	9,138,077	9,135,930	9,132,741	2,147
31111M400110100 DESPACHO SERVICIOS PUBLI	5,179,051	-930,555	4,248,496	4,248,496	4,248,496	0
31111M400110400 MANTENIMIENTO A RED DE A	2,149,754	524,494	2,674,249	2,674,249	2,674,249	0
31111M400120000 DIR RED DE AGUA POTABLE	2,926,395	1,224,199	4,150,594	4,150,594	4,150,594	0
31111M400130000 DIRECCION DE SEGURIDAD P	11,907,393	-592,470	11,314,923	10,813,751	10,813,751	501,172
31111M400140000 CASA DE CULTURA	1,427,945	58,678	1,486,623	1,341,304	1,341,304	145,319
31111M400150000 DIRECCION DE DEPORTES	711,599	-60,969	650,631	650,631	650,631	0
31111M400160000 PROTECCION CIVIL	1,942,853	461,777	2,404,630	2,394,504	2,394,504	10,126
31111M400170000 CENTRO TURISTICO DE DESA	412,565	204,347	616,913	616,913	616,913	0
31111M400180000 DIR UNIDAD MPAL ACCESO A	171,643	-23,274	148,369	148,369	148,369	0
31111M400190100 DESPACHO DESARROLLO SOCI	1,230,940	-415,478	815,462	815,462	815,462	0
31111M400190200 COORDINACION DE DESARROL	834,502	2,852,270	3,686,771	3,629,758	3,629,758	57,014
31111M400190400 COORDINACION DE COMUNIDA	152,949	-149,335	3,614	3,614	3,614	0
31111M400200000 DIRECCION DE PLANEACION	286,521	-40,688	245,833	245,833	245,833	0
31111M400210000 DIRECCION DE MEDIO AMBIE	1,015,782	547,351	1,563,133	1,563,133	1,563,133	0
31111M400220000 DIRECCION DE EDUCACION	601,465	-73,898	527,567	527,567	527,567	0
31111M400230000 COORDINACION MUNICIPAL D	281,502	-198,371	83,131	83,131	83,131	0
31111M400250000 DIRECCION DERECHOS HUMAN	152,949	-89,673	63,277	63,277	63,277	0
31111M400260000 PROC PROTECCION DE NIÑA	710,461	87,406	797,867	797,867	797,867	0
31111M400270000 DIVERSIDAD DE GENERO	171,643	246	171,889	171,889	171,889	0
31111M400280000 ARCHIVO MUNICIPAL	171,643	-24,005	147,638	147,638	147,638	0
31111M400290000 JUVENTUDES	119,895	-6,348	113,547	113,547	113,547	0
31111M400110200 SERVICIO MUNICIPAL DE LI	0	1,320,126	1,320,126	1,320,126	1,320,126	0
31111M400240000 BOMBEROS	0	76,956	76,956	76,956	76,956	0
	0	0	0	0	0	0
	0	0	0	0	0	0
	0	0	0	0	0	0
Total del Egreso	111,086,794	47,117,312	158,204,106	150,285,741	147,299,264	7,918,364

Municipio de Tierra Blanca, Guanajuato
 Estado Analítico del Ejercicio del Presupuesto de Egresos
 Clasificación Administrativa
 Del 1 de Enero al 31 de Diciembre de 2025
 (Cifras en Pesos)

Concepto	Egresos					Subejercicio
	Aprobado	Ampliaciones/ (Reducciones)	Modificado	Devengado	Pagado	
Poder Ejecutivo	0	0	0	0	0	0
Poder Legislativo	0	0	0	0	0	0
Poder Judicial	0	0	0	0	0	0
Órganos Autónomos	0	0	0	0	0	0
Total del Egreso	0	0	0	0	0	0

Municipio de Tierra Blanca, Guanajuato
 Estado Analítico del Ejercicio del Presupuesto de Egresos
 Clasificación Administrativa
 Del 1 de Enero al 31 de Diciembre de 2025
 (Cifras en Pesos)

Concepto	Egresos					Subejercicio
	Aprobado	Ampliaciones/ (Reducciones)	Modificado	Devengado	Pagado	
Entidades Paraestatales y Fideicomisos No Empresariales y No Financieros	0	0	0	0	0	0
Instituciones Públicas de la Seguridad Social	0	0	0	0	0	0
Entidades Paraestatales Empresariales No Financieras con Participación Estatal Mayoritaria	0	0	0	0	0	0
Fideicomisos Empresariales No Financieros con Participación Estatal Mayoritaria	0	0	0	0	0	0
Entidades Paraestatales Empresariales Financieras Monetarias con Participación Estatal Mayoritaria	0	0	0	0	0	0
Entidades Paraestatales Empresariales Financieras No Monetarias con Participación Estatal Mayoritaria	0	0	0	0	0	0
Fideicomisos Financieros Públicos con Participación Estatal Mayoritaria	0	0	0	0	0	0
Entidades Paramunicipales (en sus diferentes clasificaciones)	6,000,000	469,401	6,469,401	5,530,599	5,530,599	938,803
Total del Egreso	6,000,000	469,401	6,469,401	5,530,599	5,530,599	938,803

"Bajo protesta de decir verdad declaramos que los Estados Financieros y sus notas, son razonablemente correctos y son responsabilidad del emisor"


 Roberto García Cabrera
 Presidente Municipal


 C.P. Jorge Alejandro Ceballos Briones
 Tesorero Municipal


 C. Maria Angelica Velazquez Hernandez
 Primer minoria Comision de Hacienda

Municipio de Tierra Blanca, Guanajuato
Estado Analítico del Ejercicio del Presupuesto de Egresos
Clasificación Económica (por Tipo de Gasto)
Del 1 de Enero al 31 de Diciembre de 2025
 (Cifras en Pesos)

Concepto	Egresos						Subejercicio
	Aprobado	Ampliaciones/ (Reducciones)	Modificado	Devengado	Pagado		
Gasto Corriente	91,161,794	27,612,759	118,774,553	115,431,605	114,593,571	3,342,948	
Gasto de Capital	19,925,000	19,504,553	39,429,553	34,854,136	32,705,693	4,575,416	
Amortización de la Deuda y Disminución de Pasivos	0	0	0	0	0	0	
Pensiones y Jubilaciones	0	0	0	0	0	0	
Participaciones	0	0	0	0	0	0	
Total del Egreso	111,086,794	47,117,312	158,204,106	150,285,741	147,299,264	7,918,364	

"Bajo protesta de decir verdad declaramos que los Estados Financieros y sus notas, son razonablemente correctos y son responsabilidad del emisor"


 Lic. Rómulo García Cabrera
 Presidente Municipal


 C.P. Jorge Alejandro Ceballos Briones
 Tesorero Municipal


 C. María Angélica Velázquez Hernández
 Primer minoría Comisión de Hacienda

Municipio de Tierra Blanca, Guanajuato
 Estado Analítico del Ejercicio del Presupuesto de Egresos
 Clasificación por Objeto del Gasto (Capítulo y Concepto)
 Del 1 de Enero al 31 de Diciembre de 2025
 (Cifras en Pesos)

Concepto	Egresos					Subejercicio
	Aprobado	Ampliaciones/ (Reducciones)	Modificado	Devengado	Pagado	
Servicios Personales	50,249,548	-6,202,297	44,047,251	43,480,515	43,480,515	566,736
Remuneraciones al Personal de Carácter Permanente	37,824,166	-3,209,228	34,614,938	34,608,586	34,608,586	6,352
Remuneraciones al Personal de Carácter Transitorio	1,050,000	1,286,263	2,336,263	2,276,288	2,276,288	59,975
Remuneraciones Adicionales y Especiales	6,107,730	-927,217	5,180,513	5,180,513	5,180,513	0
Seguridad Social	250,000	-250,000	0	0	0	0
Otras Prestaciones Sociales y Económicas	5,017,652	-3,102,115	1,915,538	1,415,129	1,415,129	500,409
Previsiones	0	0	0	0	0	0
Pago de Estímulos a Servidores Públicos	0	0	0	0	0	0
Materiales y Suministros	11,570,741	2,207,259	13,778,000	13,777,897	13,777,897	103
Materiales de Administración, Emisión de Documentos y Artículos Oficiales	900,000	-280,203	619,797	619,797	619,797	0
Alimentos y Utensilios	1,085,000	446,114	1,531,114	1,531,114	1,531,114	0
Materias Primas y Materiales de Producción y Comercialización	0	0	0	0	0	0
Materiales y Artículos de Construcción y de Reparación	871,191	374,546	1,245,737	1,245,634	1,245,634	103
Productos Químicos, Farmacéuticos y de Laboratorio	300,000	-102,721	197,279	197,279	197,279	0
Combustibles, Lubricantes y Aditivos	5,848,800	3,490,827	9,339,627	9,339,627	9,339,627	0
Vestuario, Blancos, Prendas de Protección y Artículos Deportivos	1,049,750	-324,502	725,248	725,248	725,248	0
Materiales y Suministros Para Seguridad	0	0	0	0	0	0
Herramientas, Refacciones y Accesorios Menores	1,516,000	-1,396,804	119,196	119,196	119,196	0
Servicios Generales	15,271,750	13,670,076	28,941,826	28,842,463	28,042,710	99,362
Servicios Básicos	2,080,000	563,137	2,643,137	2,643,137	2,502,925	0
Servicios de Arrendamiento	995,000	-82,166	932,844	932,844	332,844	0
Servicios Profesionales, Científicos, Técnicos y Otros Servicios	725,000	187,304	912,304	912,078	912,078	226
Servicios Financieros, Bancarios y Comerciales	600,000	-214,122	385,878	385,875	385,875	3
Servicios de Instalación, Reparación, Mantenimiento y Conservación	1,251,000	3,460,920	4,711,920	4,707,383	4,707,383	4,537
Servicios de Comunicación Social y Publicidad	326,000	377,054	703,054	703,054	703,054	0
Servicios de Traslado y Viáticos	974,750	599,408	1,574,158	1,567,961	1,549,064	6,197
Servicios Oficiales	7,720,000	7,753,235	15,473,235	15,384,835	15,344,191	88,400
Otros Servicios Generales	600,000	1,005,296	1,605,296	1,605,296	1,605,296	0
Transferencias, Asignaciones, Subsidios y Otras Ayudas	14,069,754	17,937,722	32,007,476	29,330,730	29,292,450	2,676,746
Transferencias Internas y Asignaciones al Sector Público	6,000,000	-469,401	5,530,599	5,530,599	5,530,599	0
Transferencias al Resto del Sector Público	0	0	0	0	0	0
Subsidios y Subvenciones	2,269,754	-28,542	2,241,212	2,241,212	2,241,212	0
Ayudas Sociales	5,800,000	18,435,665	24,235,665	21,558,919	21,520,639	2,676,746
Pensiones y Jubilaciones	0	0	0	0	0	0
Transferencias a Fideicomisos, Mandatos y Otros Análogos	0	0	0	0	0	0
Transferencias a la Seguridad Social	0	0	0	0	0	0
Donativos	0	0	0	0	0	0
Transferencias al Exterior	0	0	0	0	0	0
Bienes Muebles, Inmuebles e Intangibles	1,125,000	3,196,019	4,321,019	4,321,019	4,321,019	0
Mobiliario y Equipo de Administración	530,000	-274,629	255,371	255,371	255,371	0
Mobiliario y Equipo Educativo y Recreativo	45,000	-45,000	0	0	0	0
Equipo e Instrumental Médico y de Laboratorio	0	29,191	29,191	29,191	29,191	0
Vehículos y Equipo de Transporte	500,000	3,491,000	3,991,000	3,991,000	3,991,000	0
Equipo de Defensa y Seguridad	0	0	0	0	0	0
Maquinaria, Otros Equipos y Herramientas	0	35,097	35,097	35,097	35,097	0
Activos Biológicos	0	0	0	0	0	0
Bienes Inmuebles	0	0	0	0	0	0
Activos Intangibles	50,000	-39,641	10,359	10,359	10,359	0
Inversión Pública	18,800,000	16,308,534	35,108,534	30,533,118	28,384,674	4,575,416
Obra Pública en Bienes de Dominio Público	18,800,000	12,770,838	31,570,838	28,002,603	27,240,881	3,568,236
Obra Pública en Bienes Propios	0	3,537,695	3,537,695	2,530,515	1,143,793	1,007,181
Proyectos Productivos y Acciones de Fomento	0	0	0	0	0	0
Inversiones Financieras y Otras Provisiones	0	0	0	0	0	0
Inversiones Para el Fomento de Actividades Productivas	0	0	0	0	0	0
Acciones y Participaciones de Capital	0	0	0	0	0	0
Compra de Títulos y Valores	0	0	0	0	0	0
Concesión de Préstamos	0	0	0	0	0	0
Inversiones en Fideicomisos, Mandatos y Otros Análogos	0	0	0	0	0	0
Otras Inversiones Financieras	0	0	0	0	0	0
Provisiones para Contingencias y Otras Erogaciones Especiales	0	0	0	0	0	0
Participaciones y Aportaciones	0	0	0	0	0	0
Participaciones	0	0	0	0	0	0
Aportaciones	0	0	0	0	0	0
Convenios	0	0	0	0	0	0
Deuda Pública	0	0	0	0	0	0
Amortización de la Deuda Pública	0	0	0	0	0	0
Intereses de la Deuda Pública	0	0	0	0	0	0
Comisiones de la Deuda Pública	0	0	0	0	0	0
Gastos de la Deuda Pública	0	0	0	0	0	0
Costo por Coberturas	0	0	0	0	0	0
Ayudas Financieras	0	0	0	0	0	0
Adeudos de Ejercicios Fiscales Anteriores (Adefas)	0	0	0	0	0	0
Total del Egreso	111,086,794	47,117,812	158,204,106	150,285,741	147,299,264	7,918,364

*Bajo protesta de decir verdad declaramos que los Estados Financieros y sus notas, son razonablemente correctos y son responsabilidad del emisor


 Lic. Romulo Garcia Cabrera
 Presidente Municipal



 C. P. Jorge Alejandro Caballos Briones
 Tesorero Municipal



 C. Maria Angelica Velazquez Hernandez
 Primer minoria Comision de Hacienda


Municipio de Tierra Blanca, Guanajuato
Estado Analítico del Ejercicio del Presupuesto de Egresos
Clasificación Funcional (Finalidad y Función)
Del 1 de Enero al 31 de Diciembre de 2025
(Cifras en Pesos)

Concepto	Egresos						Subejercicio
	Aprobado	Ampliaciones/ (Reducciones)	Modificado	Devengado	Pagado		
Gobierno							
Legislación	64,445,281	21,323,688	85,768,969	85,245,873	85,007,840	523,096	
Justicia	8,483,854	-249,016	8,234,838	8,234,838	8,234,838	0	
Coordinación de la Política de Gobierno	152,949	-89,673	63,277	63,277	63,277	0	
Relaciones Exteriores	23,800,670	16,329,611	40,130,281	40,124,786	40,045,861	5,495	
Asuntos Exteriores y Hacendarios	0	0	0	0	0	0	
Seguridad Nacional	12,274,792	1,737,725	14,012,517	14,008,361	13,852,442	4,156	
Asuntos de Orden Público y de Seguridad Interior	0	0	0	0	0	0	
Otros Servicios Generales	13,600,246	196,263	13,796,509	13,285,211	13,285,211	511,298	
Desarrollo Social	6,132,770	3,398,778	9,531,548	9,529,401	9,526,212	2,147	
Protección Ambiental	45,394,445	23,137,007	68,531,452	61,193,198	58,444,754	7,338,255	
Vivienda y Servicios a la Comunidad	1,015,782	547,351	1,563,133	1,563,133	1,563,133	0	
Salud	40,029,561	22,955,522	62,985,082	55,792,146	53,043,703	7,192,936	
Recreación, Cultura y Otras Manifestaciones Sociales	0	0	0	0	0	0	
Educación	2,259,440	-8,639	2,250,801	2,105,482	2,105,482	145,319	
Protección Social	601,465	-73,898	527,567	527,567	527,567	0	
Otros Asuntos Sociales	1,488,198	-283,328	1,204,870	1,204,870	1,204,870	0	
Desarrollo Económico	1,247,067	2,656,617	3,903,684	3,846,671	3,846,671	57,014	
Asuntos Económicos, Comerciales y Laborales en General	0	0	0	0	0	0	
Agropecuaria, Silvicultura, Pesca y Caza	834,502	2,452,270	3,286,771	3,229,758	3,229,758	57,014	
Combustibles y Energía	0	0	0	0	0	0	
Minería, Manufacturas y Construcción	0	0	0	0	0	0	
Transporte	0	0	0	0	0	0	
Comunicaciones	0	0	0	0	0	0	
Turismo	412,565	204,347	616,913	616,913	616,913	0	
Ciencia, Tecnología e Innovación	0	0	0	0	0	0	
Otras Industrias y Otros Asuntos Económicos	0	0	0	0	0	0	
Otras no Clasificadas en Funciones Anteriores	0	0	0	0	0	0	
Transacciones de la Deuda Pública / Costo Financiero de la Deuda	0	0	0	0	0	0	
Transferencias, Participaciones y Aportaciones Entre Diferentes Niveles y Ordenes de Gobierno	0	0	0	0	0	0	
Sanearamiento del Sistema Financiero	0	0	0	0	0	0	
Aduenos de Ejercicios Fiscales Anteriores	0	0	0	0	0	0	
Total del Egreso	111,086,794	47,417,312	158,204,106	150,285,741	147,299,264	7,918,364	

Bajo protesta de decir verdad declaramos que los Estados Financieros y sus notas, son razonablemente correctos y son responsabilidad del emisor


Lic. Romulo Garcia Cabreza
Presidente Municipal


C.P. Jorge Alejandro Cabaños Briones
Tesorero Municipal


C. Maria Angelica Velazquez Hernandez
Primer minoria Comision de Hacienda